



INFORME DE GESTIÓN 2025



INTRODUCCIÓN

El año 2025 representó para Palnorte S.A.S. un período decisivo en su proceso de consolidación empresarial. Las inversiones realizadas estuvieron orientadas no solo a fortalecer la operación interna, sino también a ampliar su participación en la cadena de valor del sector agroindustrial. Cada decisión estratégica respondió a una visión de crecimiento estructurado, que le permite a la organización avanzar con mayor solidez, integración y proyección de largo plazo.

Durante este período, se priorizó la optimización de procesos, la modernización de la operación y el fortalecimiento de las capacidades internas, bajo el entendimiento de que la consolidación no depende únicamente de la expansión, sino también de la eficiencia y la mejora continua. Estas acciones han permitido avanzar hacia una operación más robusta, alineada con estándares de calidad, productividad y sostenibilidad.

De manera complementaria, las inversiones realizadas en otras empresas y eslabones del sector reflejan una apuesta clara por la integración y el crecimiento dentro de la cadena de valor, generando sinergias que fortalecen la competitividad de Palnorte S.A.S. Este enfoque se articula con el compromiso, el desarrollo, la seguridad y el bienestar del talento humano. Desarrollando una gestión sólida de responsabilidad social empresarial orientada a generar un impacto positivo en las comunidades del territorio.

El presente informe presenta los principales resultados, avances y aprendizajes del año, evidenciando cómo Palnorte S.A.S. continúa consolidándose como una empresa sólida, competitiva y con propósito, que avanza con determinación hacia el futuro, reafirmando su liderazgo en la región y su compromiso con el desarrollo sostenible.



SERVICIO AL PROVEEDOR

Ingresos de RFF 300.212 Ton



Crecimiento en las asociaciones





13 GIRAS EDUCATIVAS

- 1 Gira Colegio Integrado La Llana
- 2 Gira Colegio Integrado Petrolea
- 2 Giras Colegio Integrado Campo Dos
- 1 Gira Sede Km 15(Sena)
- 1 Gira Colegio Francisco José De Caldas Tibú
- 3 Giras Sena
- 1 Instituto Superior De Educación Rural(iser)
- 2 Giras Corporación Universitaria Minuto De Dios









PALMIPUNTOS

- 9 Años premiando la fidelidad de los proveedores.
- COP $153.886.295 canjeados en premios.

ACCIONISTAS

- 202 Detalles de fin de año entregados para los accionistas

SERVICIO DE VENTAS

FEROMONAS

2.071 Feromonas



BIOPALM

- 47.592 Bultos de Biopalm fino
- 1.946 Bultos de Biopalm Mineral



FERTILIZANTES

26.142 Bultos de fertilizantes químicos





ASISTENCIA TÉCNICA

COMPORTAMIENTO DE ENFERMEDADES POR ZONAS

ZONA 6

CAÑO TONELES
CAÑO TROCE
EL MIRADOR
EL PROGRESO 2
KM 43
KM 46
LA GABARRA
LA RESERVA
LA TROCHA
GANADERA
NUEVO SOL
PALMERAS
VETAS CENTRAL

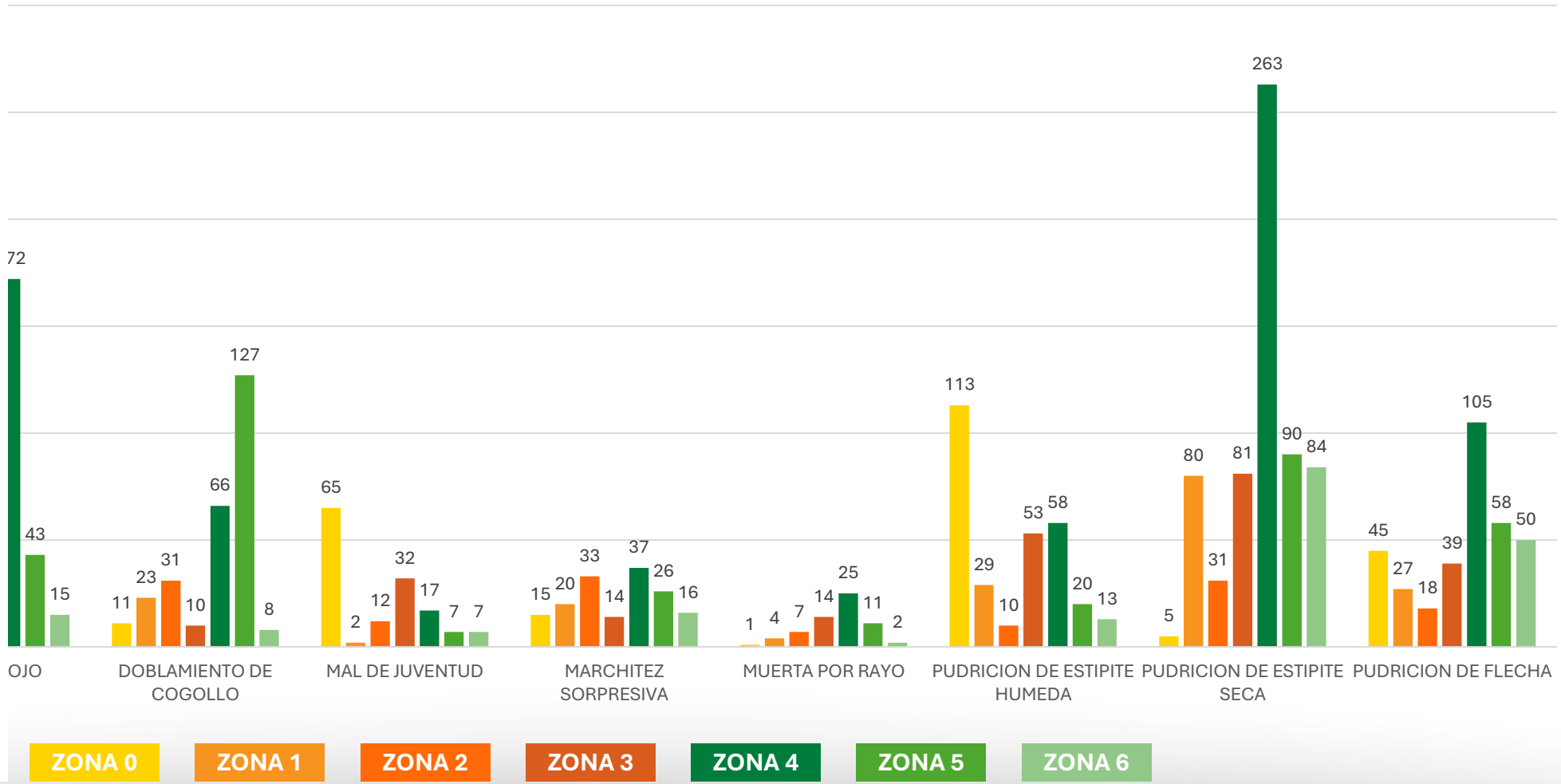

COMPORTAMIENTO DE ENFERMEDADES EN EL AÑO 2025

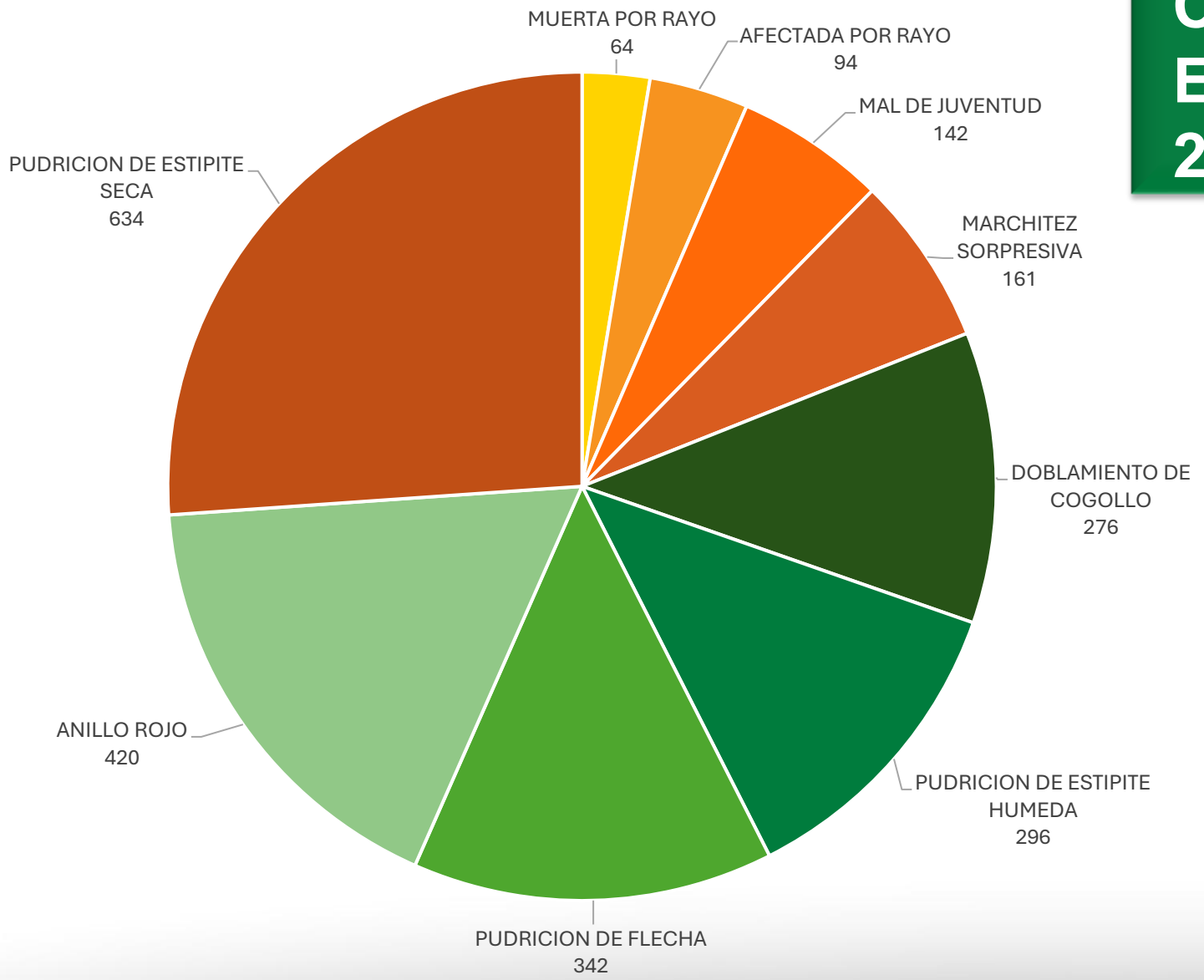


Palma con anillo rojo

2.429 INDIVIDUOS REPORTADOS

COMPORTAMIENTO PLUVIOMÉTRICO POR VEREDAS

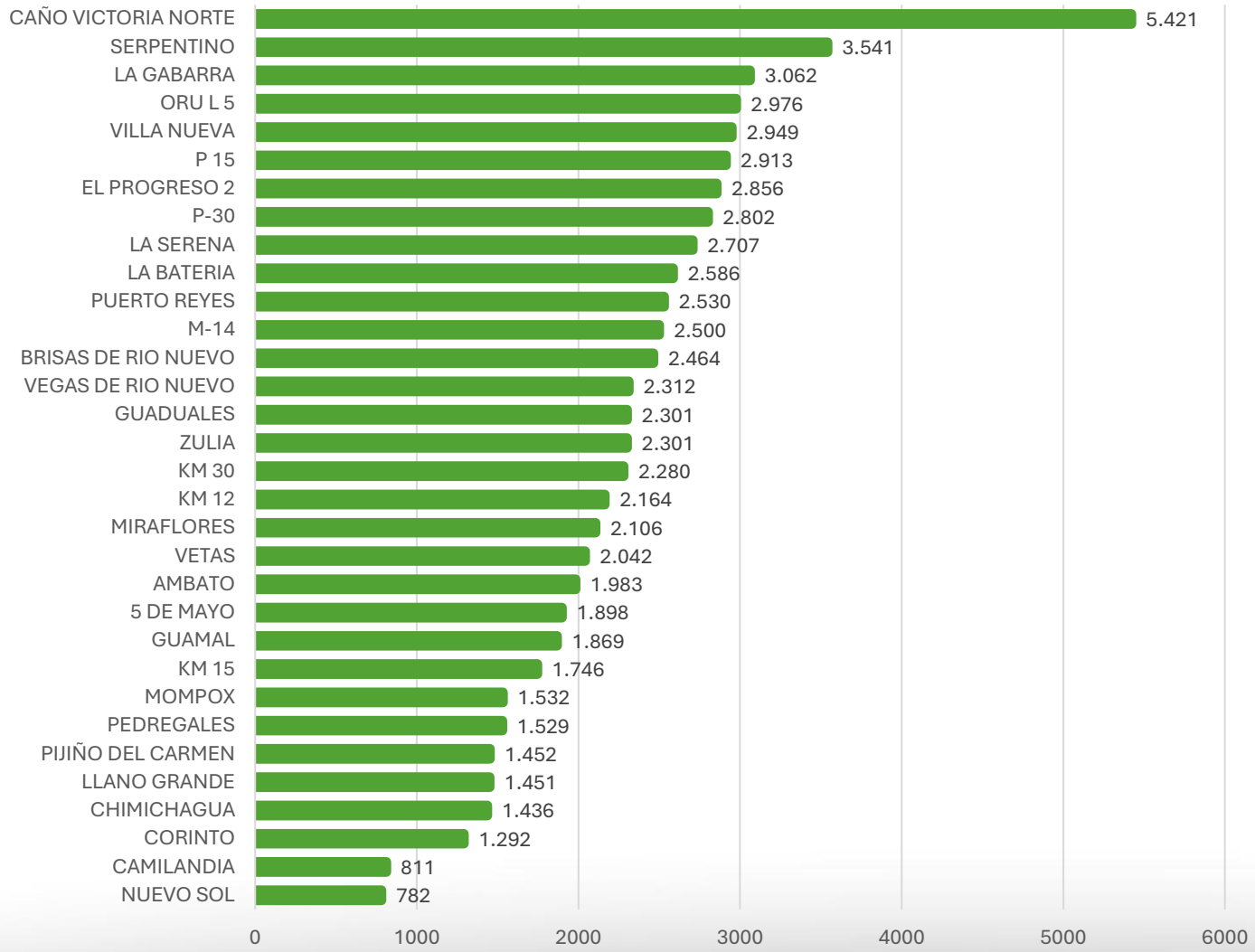

Para el año 2025, la pluviometría se mantuvo en promedio acorde con el requerimiento hídrico mensual del cultivo de palma, estimado en 150 mm mensuales.

La vereda que presentó la mayor acumulación pluviométrica fue Caño Victoria Norte, con un total de 5.421 mm. Esta condición contribuyó al aumento del peso promedio del cultivo; sin embargo, limitó las labores de fertilización. Asimismo, en esta vereda se evidenció un incremento en la incidencia de pudriciones húmedas, así como en La Gabarra y en la Vereda Km 12 se registró un aumento en los casos de anillo rojo.

COMPORTAMIENTO PRODUCTIVO

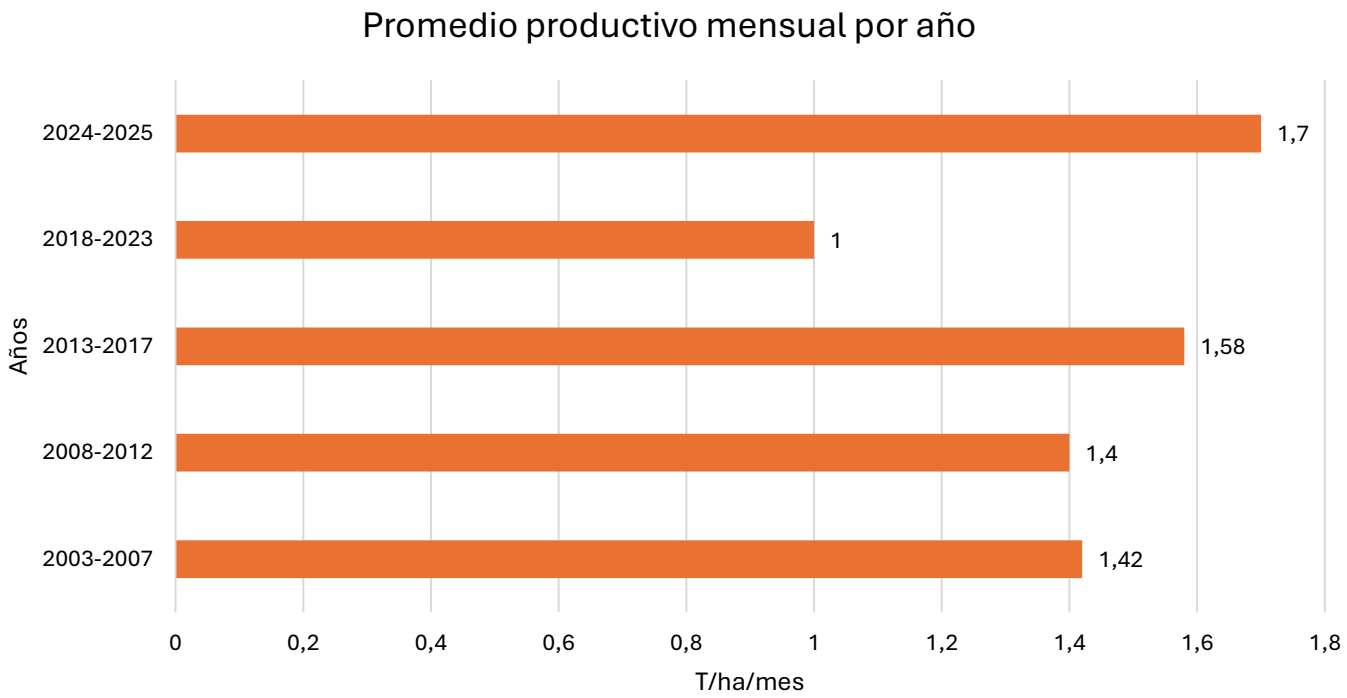



Para el año 2025, la producción se mantuvo estable a lo largo del año, favorecida por una adecuada distribución de las lluvias. Asimismo, la implementación oportuna de los planes de fertilización, ajustados a las condiciones climáticas y de humedad del suelo, contribuyó a mejorar el desarrollo del cultivo, evidenciándose un aumento en el rendimiento y en el peso promedio de la producción.

ACTIVIDADES DE PRODUCTORES



77

Socializaciones personalizadas en cómo ejecutar el plan de fertilización



Evento día de la Sostenibilidad con participación de más de

40

Productores

2

Capacitaciones en nutrición.



6

jornadas con estudiantes SENA.

5

Jornadas sanitarias con productores



Entregas de trampas para Rhynchophorus palmarum

80

2053



visitas en actividades de Censo de producción, monitoreo sanitario, muestras para bioanálisis y muestreo de suelo y foliar. Realizando un promedio mensual de

3.350 hectáreas

Palnorte s.a.s

Funpalcat · Fonpalnor · Orgánicos · Agroinversiones · Agrolamata · Sofapal · Oleonorte · BGREEN · OLEOANDES · COMMODITY TRADING



SOSTENIBILIDAD

Palnorte S.A.S

Funpalcat · Fonpalnor · Orgánicos · Agroinversiones · Agrolamata · Sofapal · Oleonorte · BGREEN · OLEOANDES · COMMODITY TRADING

NUEVAS PLANTACIONES CERTIFICADAS ESTÁNDAR APSCO

Un paso firme hacia la sostenibilidad: Presentamos las plantaciones recientemente auditadas y certificadas bajo el riguroso estándar APSCO

Asogpados

Certificaciones de Asogpados

- Parcela 2 Villanueva, Henry Tapias - Nubia Hernández
- La Ponderosa, Juan Morales
- La Fortuna, Luz Elena Castaño Marín
- La esperanza, Merisabel Gelves
- Parcela 2 La Fortuna, Milton Tapias Caballero

Impacto Total Palnorte

1.224 hectáreas certificadas en total, con **873** hectáreas dedicadas a palma, consolidando nuestro crecimiento en sostenibilidad.

GRUPO PALMICULTOR

Certificaciones de Grupo Palmicultor

- La Isla, Agroinversiones PLLG
- Las Palmitas, Agroinversiones PLLG

Segundo Alcance de Certificación

Una expansión significativa con **223** hectáreas certificadas adicionales, incluyendo **155,1** hectáreas en palma.

CADENA DE SUMINISTRO DE ACEITE DE PALMA SOSTENIBLE APSCO

Nuestro compromiso con la sostenibilidad se refleja en cada etapa de la cadena de suministro, garantizando productos de palma responsables.

CPO Sostenible

Producción de **2.980 toneladas/año** de aceite de palma crudo sostenible APSCO



CPKO Sostenible

Alcanzamos una producción de **265 toneladas/año** de aceite de palmiste crudo sostenible



Almendra Sostenible

Con **698,5 toneladas**/año de almendra de palma sostenible.



Palmiste Sostenible

Nuestra producción de **423,9 toneladas/año** de palmiste sostenible.



Debida Diligencia EUDR: Compromiso con un futuro sin deforestación.

- **12.800** hectáreas monitoreadas y libres de deforestación, demostrando nuestra adherencia a la normativa europea.
- Cero (0) incendios identificados en 2025, un testimonio de nuestras prácticas de prevención.
- **11 informes de trazabilidad** presentados a clientes, garantizando la transparencia de nuestra cadena de suministro.

Palnorte S.A.S

Funpalcat · Fonpalnor · Orgánicos · Agroinversiones · Agrolamata · Sofapal · Oleonorte · BGREEN · OLEOANDES · COMMODITY TRADING

APOYO INTEGRAL A PRODUCTORES DE LA BASE DE SUMINISTRO

Fortalecemos a nuestros productores con programas de apoyo que impulsan la sostenibilidad y la eficiencia en el campo.

CAPACITACIONES SOCIOAMBIENTALES

Realizamos **109 talleres** anuales para formar a los trabajadores en prácticas sostenibles, mejorando sus conocimientos y habilidades.

25
Trabajadores capacitados mensualmente

145,5 Horas
de capacitación invertidas en el desarrollo de la comunidad.



CAMPAÑAS DE RECOLECCIÓN RESPEL

Organizamos **2 jornadas de recolección** de residuos peligrosos al año





911 Kg
gestionados correctamente

MONITOREO DE BIO-DIVERSIDAD Y AVISTAMIENTOS DE FAUNA

177
Animales identificados

mediante cámaras trampa, contribu-yendo a la conserva ción de la fauna local.





APOYO INTEGRAL A PRODUCTORES DE LA BASE DE SUMINISTROS

Fortalecemos a nuestros productores con programas de apoyo que impulsan la sostenibilidad y la eficiencia en el campo.

Diseño de Mapas Temáticos

Elaboración de **118 mapas temáticos** (textura, alturas, pendientes, rondas hídricas, etc.) para una gestión agrícola precisa.

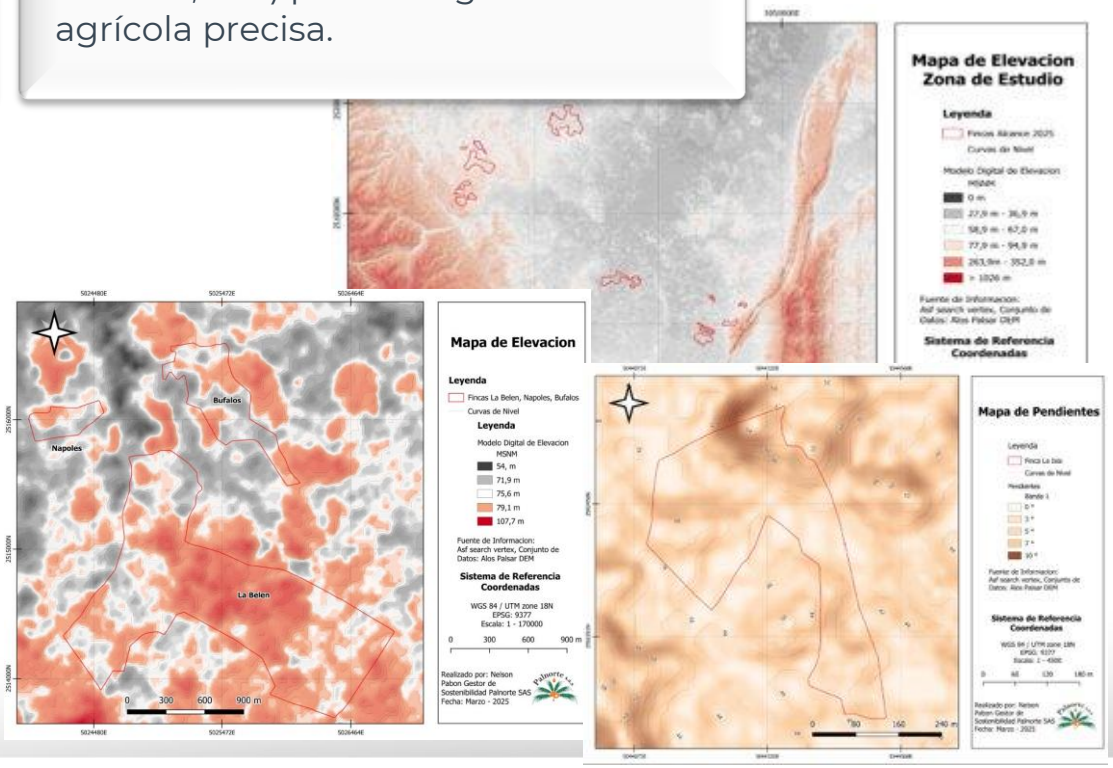

Diagnósticos de Sostenibilidad en Finca

Realizamos **25 auditorías internas** anuales en plantaciones para evaluar y mejorar sus prácticas de sostenibilidad.





Palnorte S.A.S

Funpalcat · Fonpalnor · Orgánicos · Agroinversiones · Agrolamata · Sofapal · Oleonorte · BGREEN · OLEOANDES · COMMODITY TRADING

PLAN DE COMPENSACIÓN AMBIENTAL: RESTAURANDO Y PROTEGIENDO NUESTROS ECOSISTEMAS

Nuestro plan de compensación se enfoca en la recuperación y conservación de áreas vitales para la biodiversidad y los recursos hídricos.

Áreas de compensación

Un total de 60,1 hectáreas dedicadas a la compensación ubicadas en las veredas Llano Seco (San Faustino) y Tres Bocas (Tibú).

3 TALLERES

socioambientales con comunidades vecinas y trabajadores para fomentar la participación.



Acciones claves del plan

Liberación de 27 especies con CORPONOR para la recuperación de la fauna local.



Acciones claves del plan





TALLER DE MANEJO Y RESCATE DE FAUNA SILVESTRE

INSTALACIÓN Y MANTENIMIENTO DE 834,4 METROS DE CERCAS PARA PROTEGER LAS ÁREAS RESTAURADAS.









MONITOREO CONTINUO DE BIODIVERSIDAD PARA EVALUAR EL IMPACTO DE NUESTRAS ACCIONES.

SEGUIMIENTO DE FAUNA

Como parte de las acciones de gestión ambiental y control de impactos sobre la biodiversidad, en la planta se realiza el seguimiento a la fauna silvestre mediante la instalación de cámaras trampa en puntos estratégicos. Estas herramientas permiten registrar de manera no invasiva la presencia, tránsito y comportamiento de especies, generando información que contribuye a la identificación de la fauna asociada al área de influencia de la planta y a la verificación de la efectividad de las medidas de manejo ambiental implementadas.













LÍNEA BASE HUELLA DE CARBONO: PLANTA EXTRACTORA PALNORTE S.A.S

Establecemos nuestra línea base de huella de carbono para el año 2025, un pilar fundamental en nuestro compromiso con la sostenibilidad y la reducción de emisiones.

Evaluación Detallada

Análisis exhaustivo de todas las fuentes de emisión en nuestra planta extractora para obtener datos precisos.

Linea Base

Durante el año 2025, PALNORTE fijó su línea base de huella de carbono en 1.235 kg CO2 EQ/T APC.

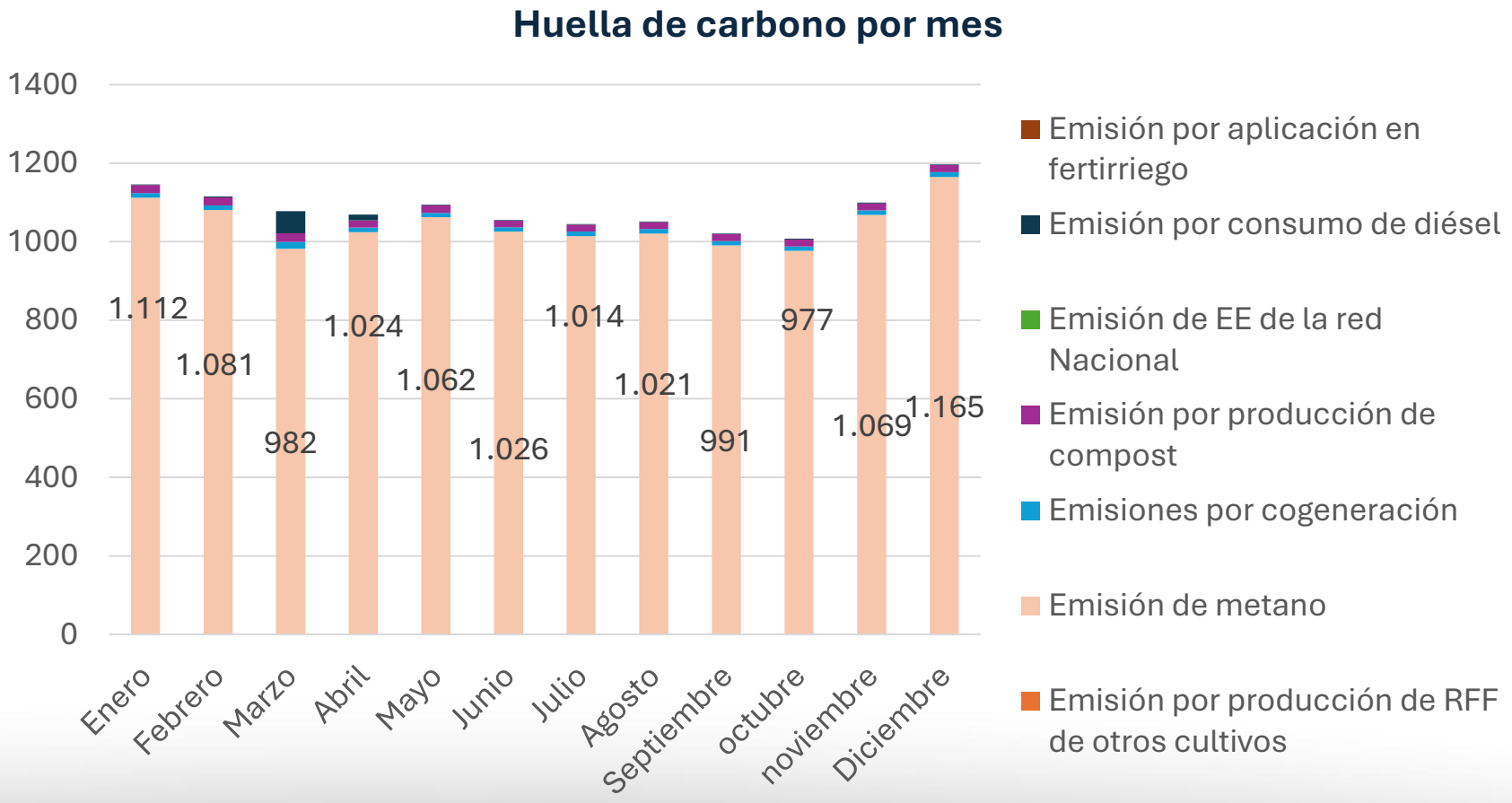



RESPONSABILIDAD SOCIAL EMPRESARIAL

Palnorte S.A.S

Funpalcat · Fonpalnor · Orgánicos · Agroinversiones · Agrolamata · Sofapal · Oleonorte · BGREEN · OLEOANDES · COMMODITY TRADING

RESPONSABILIDAD SOCIAL PALMICULTORES DEL NORTE SAS

La RSE de Palmicultores del Norte S.A.S., esta soportada en tres pilares fundamentales

EISA
Estudio de impacto social y ambiental

POLITICA DE SOSTENIBILIDAD

ODS
Objetivos de Desarrollo Sostenible



Se consolida en un documento llamado plan de responsabilidad social anual.

El año 2025 será recordado por la alteración significativa de orden público; en el Catatumbo se dio el desplazamiento masivo más grande de la historia en Colombia. Aun así, nuestra labor comunitaria no se detuvo; a continuación, una línea de tiempo que detalla algunos de los acontecimientos más importantes del año.

ENE - MAR
Asistencialismo alistamiento de proyectos

ABR
Inicio de proyectos

MAY
Dx social AGROLAMATA

JUN
Congreso nacional

JUL
Entrega de proyecto caño victoria sur

AGO
Visita Fedepalma y Fundación grupo social

SEP
Conferencia internacional

OCT
Entrega proyecto Puerto Reyes

NOV
Proyecto Miraflores

DIC
Mesa de valor social Magia de la navidad



GESTIÓN SOCIAL



3 Proyectos de infraestructura entregados y un proyecto pendiente para entrega 2026 Vereda Caño Victoria Sur, Vereda Puerto Reyes, Vereda Miraflores



Un año más de ejecución del Proyecto Frutos para el Catatumbo, con el apoyo de los aliados estratégicos Fundación SURA Y Futbol con Corazón Colombia.



Consolidación de la casa RECREO, apertura de la escuela de: danza, lectura y música en alianza con la Alcaldía Municipal de Tibú y la Parroquia de Campo Dos.



96 solicitudes atendidas a través del PQRS



Acompañamiento constante a empresas palmeras aliadas en resolución de conflictos y manejo de RSE.



Acompañamiento y respuesta ante los procesos de certificación que se requieran para planta extractora y plantaciones.



6.136 regalos de Navidad distribuidos a los niños de 79 comunidades y 11 eventos realizados en comunidad.









NAVIDAD

ASISTENCIALISMO, ATENCIÓN A VICTIMAS DEL CONFLICTO

INICIATIVAS COMUNITARIAS

MESA DE VALOR SOCIOAMBIENTAL

GESTIÓN SOCIOAMBIENTAL
ECOPALM | PALMAS POR EL PLANETA



2.500 Kg

de residuos plásticos recolectados



180 Talleres

ambientales orientados al cuidado y la protección del medio ambiente, con énfasis en palmicultura sostenible



150 litros

de aceite de cocina usado fueron recuperados , evitando la contaminación de 150.000 litros de agua.



48 Puntos activos de recolección

33 para depósito de plástico y 15 para deposito de aceite.

Entre otras actividades se destacan: reforestaciones, embellecimiento a jardines de centros educativos, donación y siembra de 900 árboles en el año 2025 con apoyo de orgánicos y vivero.

Palnorte S.A.S

Funpalcat · Fonpalnor · Orgánicos · Agroinversiones · Agrolamata · Sofapal · Oleonorte · BGREEN · OLEOANDES · COMMODITY TRADING



ECOPALM



PALMAS POR EL PLANETA (FEDEPALMA)



REFORESTACIÓN



TALLERES EDUCATIVOS

Palnorte s.a.s

Funpalcat · Fonpalnor · Orgánicos · Agroinversiones · Agrolamata · Sofapal · Oleonorte · BGREEN · OLEOANDES · COMMODITY TRADING

LOGROS

FUNPALCAT se destacó por su participación en el marco del congreso nacional de palmicultores en Cali, obteniendo los siguientes resultados:

PRIMER PUESTO

Reconocimiento de sostenibilidad palmera categoría fundaciones, dado a: Fundación Palmicultores del Catatumbo con el proyecto iniciativas comunitarias.

PRIMER PUESTO

Mujer palmera colaboradora, otorgado a: Fanny Rincón Urbina

SEGUNDO PUESTO

Mujer palmera emprendedora, otorgado a: María Alejandra Rojas

Además de ello, también obtuvimos participaciones importantes como:

- Finalistas al Premio Emprender Paz
- Participación en la campaña nacional “herederos del agro” de NITROSOIL
- Nominación al premio mérito empresarial, categoría responsabilidad social.



Primer puesto Mujer palmera



Segundo puesto Mujer palmera







Palnorte s.a.s

Funpalcat Fonpalnor Orgánicos Agroinversiones Agrolamata Sofapal Oleonorte BGREEN OLEOANDES COMMODITY TRADING



AMBIENTAL

RESIDUOS ORDINARIOS

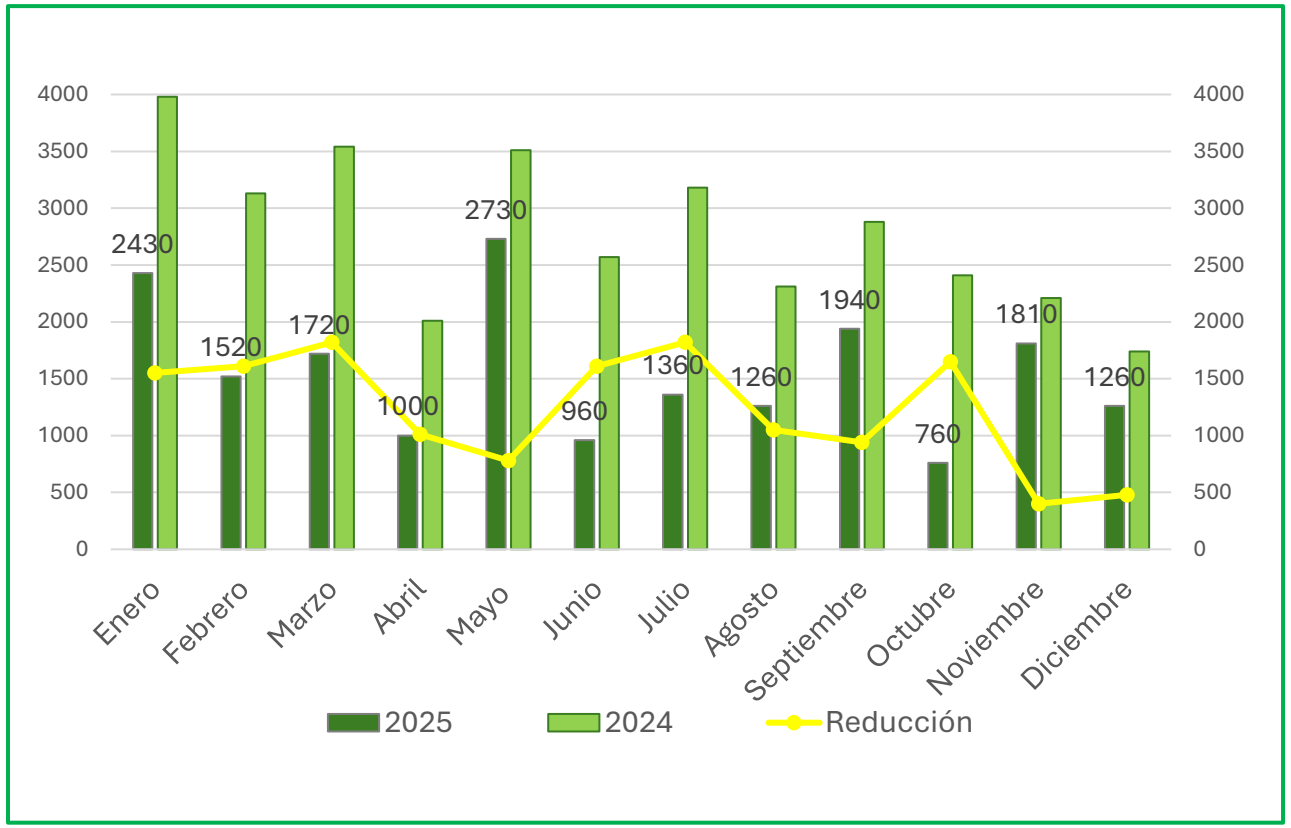

01 A Diciembre de 2025 se gestionaron **18.750 kg** de residuos ordinarios.

02 Frente a 2024, se evidencia una reducción de 14.720 kg.

03 Lo que representa una reducción acumulada del 43,97%.

04 Fortalecimiento de buenas prácticas ambientales (Campaña “No al icopor”)

Durante el año 2025 se logró una reducción del 43,97 % en la generación de residuos respecto al año 2024, pasando de 33.470 kg a 18.750 kg, lo que evidencia la efectividad de las estrategias de gestión, separación y aprovechamiento implementadas.

RESIDUOS APROVECHABLES

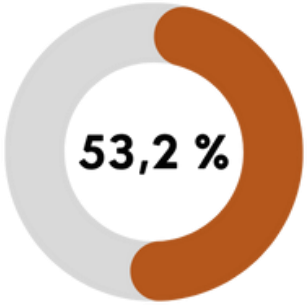

860 kg de Cartón y Hojas

dispuestos en el GIRSU (Gestión Integral de Residuos Sólidos Urbanos)

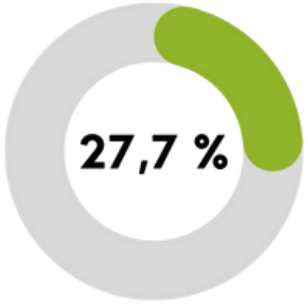

403 Kg de Restos de café

destinados a sustratos para la siembra de plántulas en orgánicos.

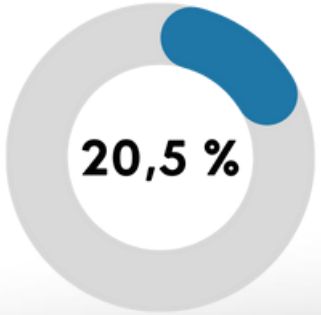

329 Kg de Plásticos

aprovechamiento mediante comercialización.

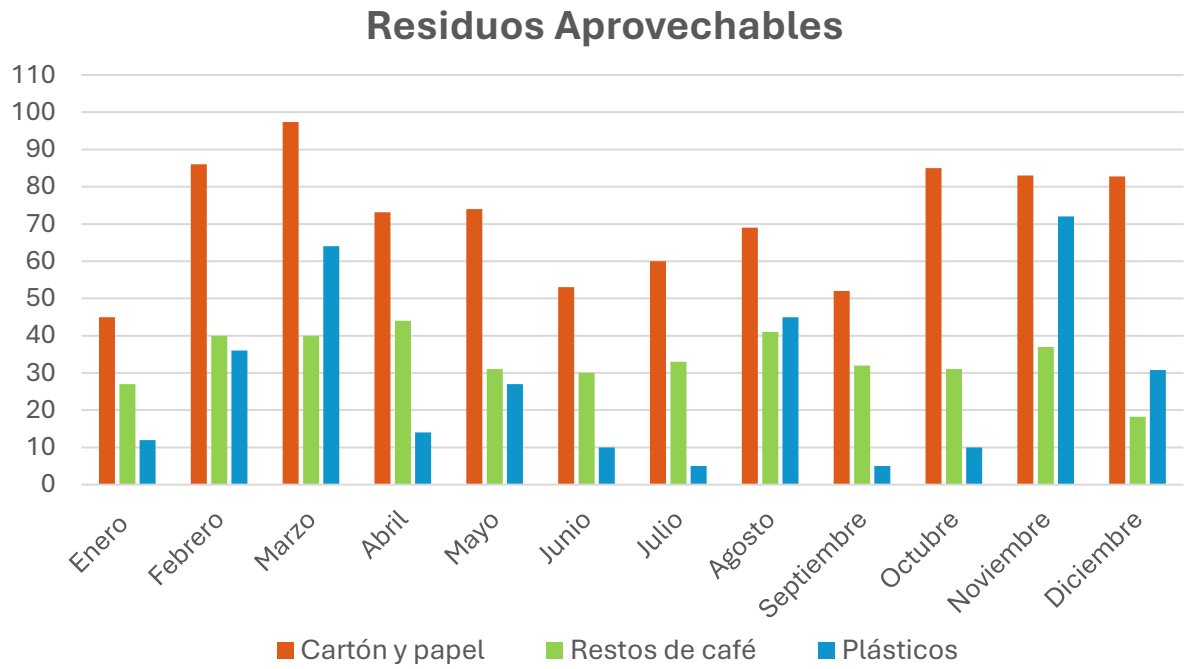

En 2025, se consolidaron acciones orientadas al aprovechamiento de residuos, alcanzando un promedio de **9,5%** de materiales como cartón, plástico, hojas y restos de café, los cuales fueron reincorporados a procesos de aprovechamiento. Esta gestión contribuyó a optimizar el manejo integral de residuos y a reducir el impacto ambiental asociado a la disposición final.

RESIDUOS PELIGROSOS

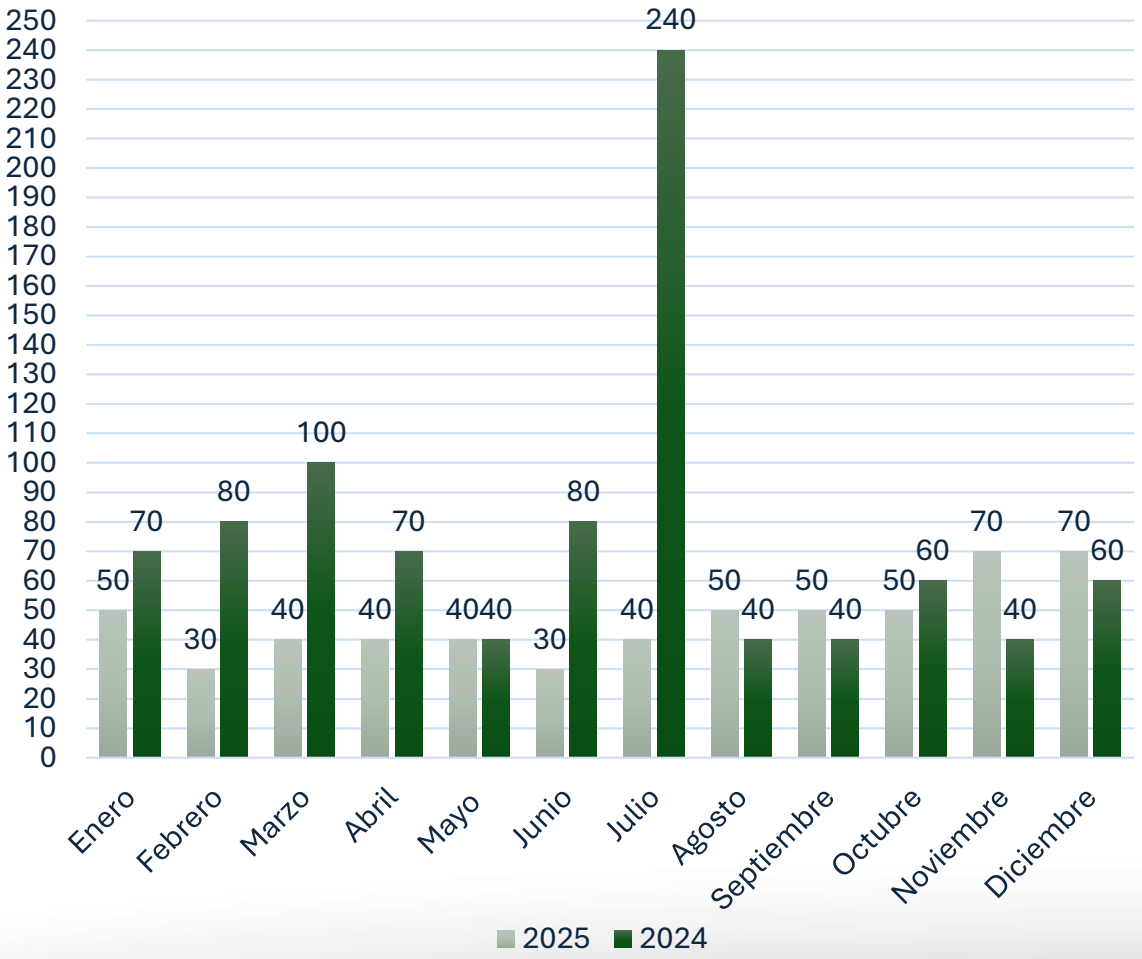

En 2025 se logró una reducción del **39,78 %** en la generación de residuos peligrosos frente a 2024, pasando de 930 kg a 560 kg, como resultado de mejoras en el manejo de insumos, el control operativo y la segregación en la fuente, lo cual impacta positivamente en los costos de gestión ambiental.



CONSUMO DE AGUA TOTAL

378.432 m³ Volumen Otorgado

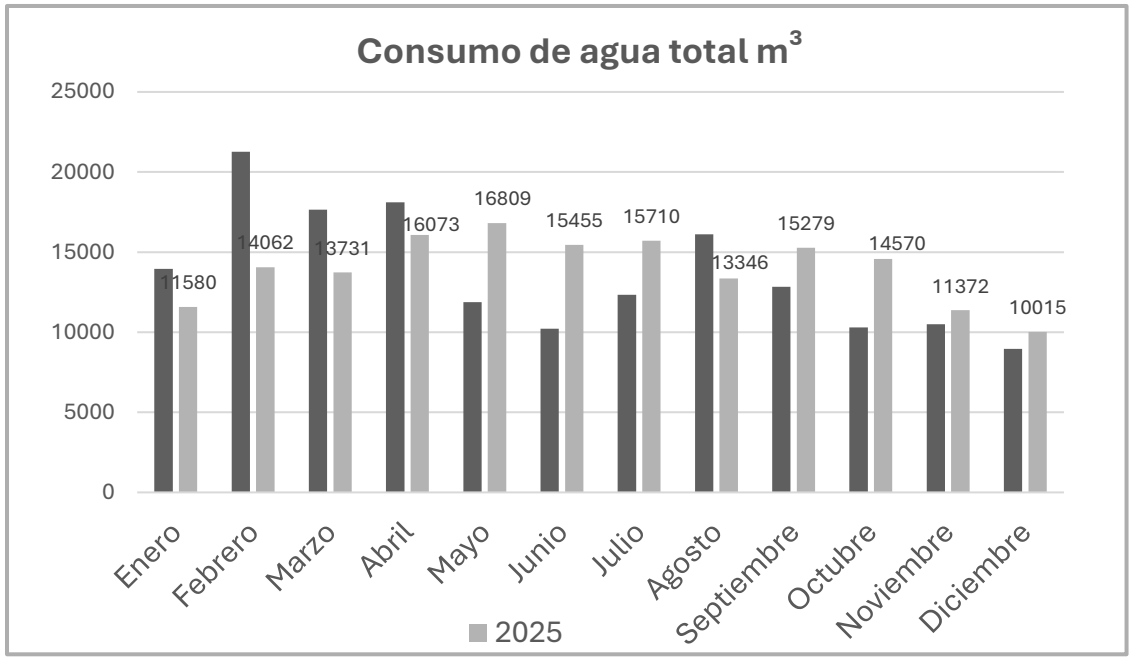

Consumo acumulado total: 168.002 m³

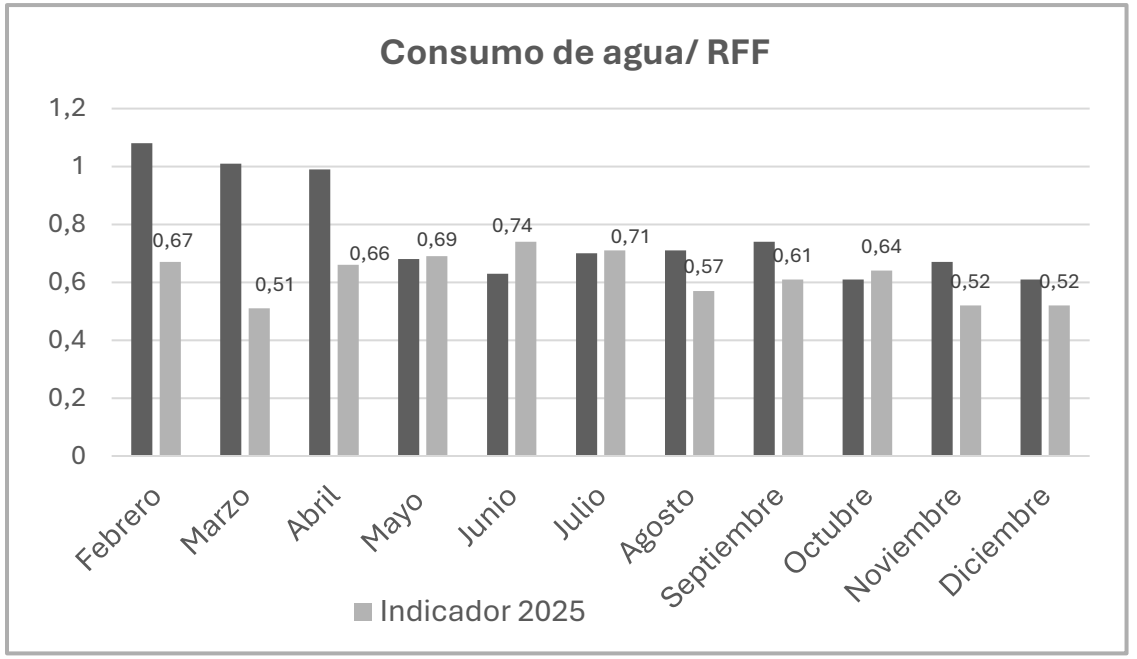

Indicador Consumo de agua/RFF anual: 0,63

En el año 2025 se registró un consumo total de 168.002 m³ de agua. En comparación con el año 2024, se presentó un aumento de 3.904 m³, el cual no representa un incremento significativo, considerando la incorporación de nuevos equipos al proceso productivo.

EFICIENCIA DEL STARI

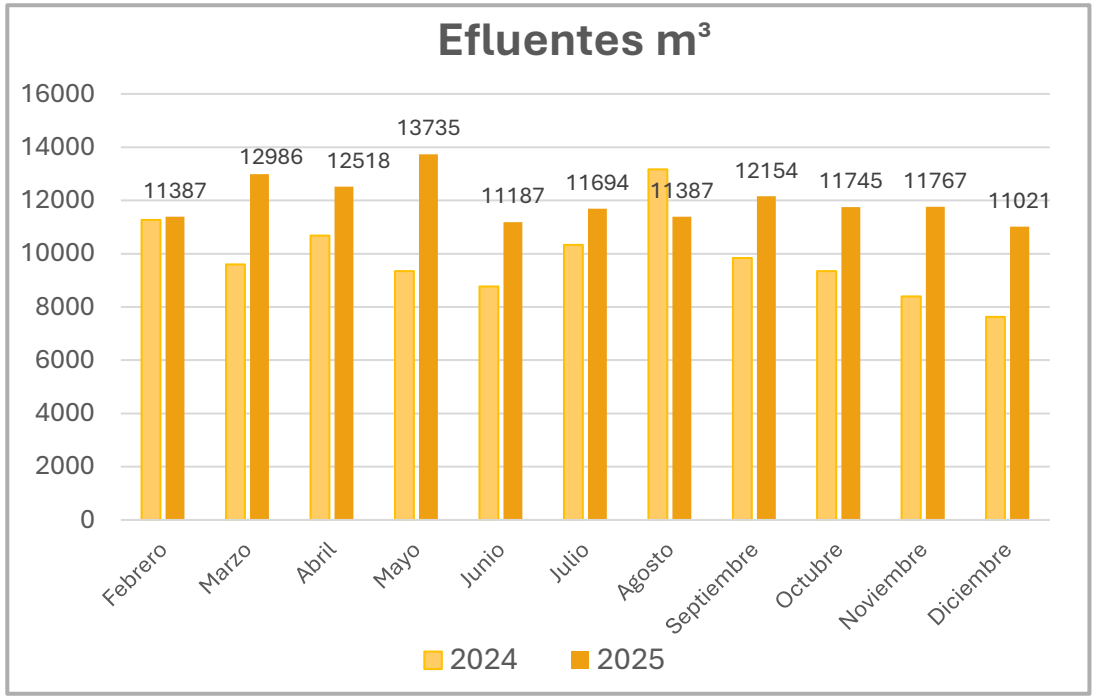

Efluentes generados 2025: 130.717 m³

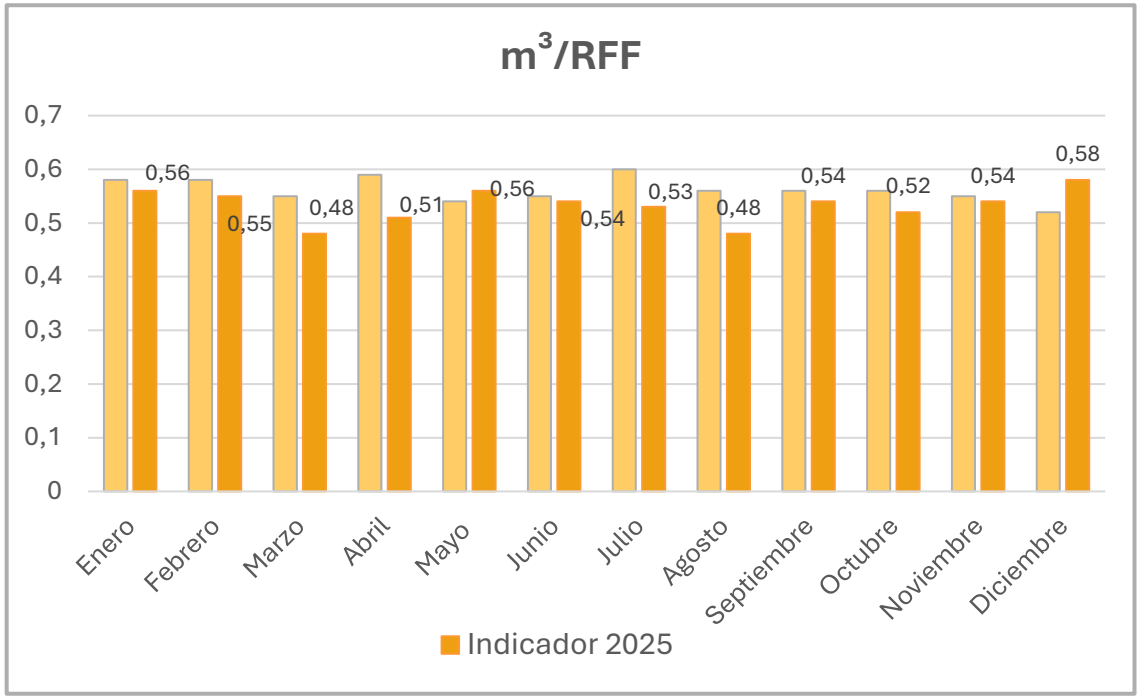

Indicador Efluente/RFF: 0,50 m³/RFF

En el año 2025, los efluentes generados en las diferentes etapas del proceso fueron conducidos al STARI (Sistemas de Tratamiento de Aguas Residuales Industriales), alcanzando un volumen total de 130.717 m³, donde se aplican procesos de remoción de sólidos, grasas y aceites y biodegradación de la materia orgánica, asegurando el control de los impactos ambientales asociados a los vertimientos.

CONSUMO COMBUSTIBLES FÓSILES

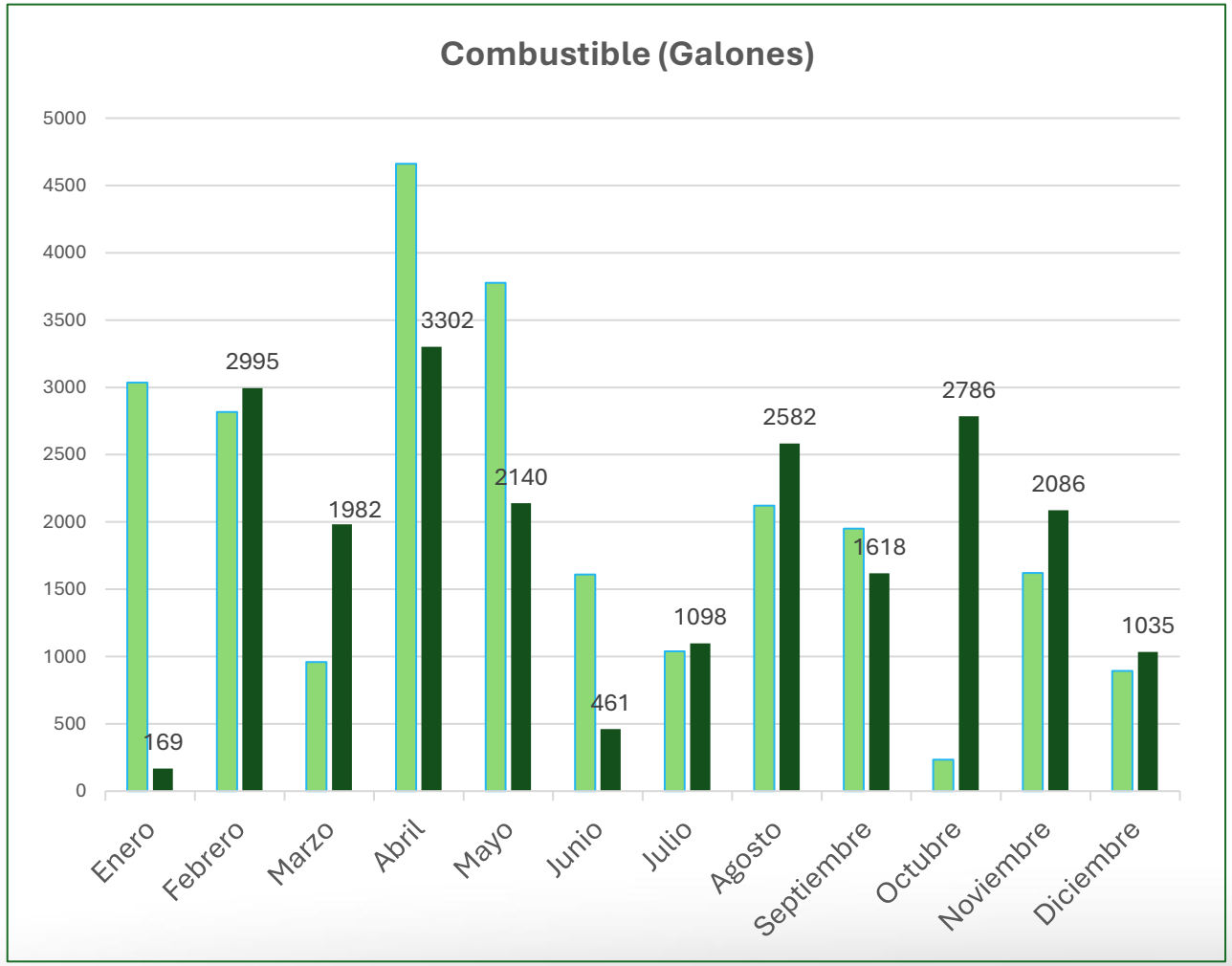

22.254 galones

Consumo total acumulado

En 2025, se registró un consumo de 22.254 galones de gasolina y ACPM, asociados principalmente a la operación de sistemas de generación eléctrica de respaldo, los cuales fueron requeridos por la inestabilidad del suministro de la red comercial. La operación de la turbina de generación propia permitió reducir la dependencia de combustibles fósiles, limitando el incremento del consumo energético.

ACTIVIDADES REALIZADAS

01

Análisis Isocinéticos 2024

Se realizaron los análisis isocinéticos vigencia 2024, cumpliendo con los requisitos establecidos por la normatividad vigente. Estos análisis fueron realizados conforme a los protocolos técnicos y metodológicos exigidos.

02

Campaña Plásticos de un solo Uso

Se inició la campaña para la prohibición del uso de plásticos de un solo uso, con un enfoque especial en la reducción de empaques de icopor. A través de esta campaña, se sensibiliza a los colaboradores sobre la importancia de adoptar materiales reutilizables o biodegradables, alineándose con los compromisos ambientales y las normativas vigentes.

03

Análisis de Vertimientos 2024

Se llevó a cabo la caracterización y análisis de los vertimientos de aguas residuales no domésticas provenientes del sistema de tratamiento, con el objetivo de evaluar la calidad del efluente y verificar el cumplimiento de los límites establecidos por la normativa ambiental vigente (Resolución 0631 de 2015).







ACTIVIDADES REALIZADAS

01 Simulacro Atención de Derrames

En el marco del Día Nacional del Simulacro el pasado 22 de octubre, desde el área de Gestión Ambiental se desarrolló un simulacro de atención a derrames, con el objetivo de evaluar la capacidad de respuesta de la Brigada de Derrames y verificar los procedimientos de actuación ante una posible eventualidad.

02 Día de la Sostenibilidad

Se llevó a cabo la celebración del Día de la Sostenibilidad, una jornada dirigida a pequeños productores. Durante la actividad, el área de Gestión Ambiental socializó las acciones implementadas para el control y mitigación de impactos ambientales, promoviendo una visión más informada sobre la operación industrial y contribuyendo a cambiar percepciones erróneas respecto a su relación con el medio ambiente.

03 Lapiceros Germinables

Gracias a la última venta de plástico, cartón, tapas de botellones, botas de caucho y otros materiales aprovechables, realizada en el año 2025, se gestionaron recursos para la elaboración de lapiceros germinables, los cuales fueron entregados a todo el personal de la empresa.







CAPACITACIONES REALIZADAS







- Capacitación Día del Agua
- Capacitación Día de la Tierra
- Capacitación Día del Reciclaje
- Capacitación Día Mundial del Medio Ambiente



TALENTO HUMANO

CARACTERIZACIÓN DE TALENTO HUMANO



4 Hijos de accionista
2 Esposa de accionista
3 Hermanos de accionistas

9 Proveedor
55 Familiar de proveedor
11 Accionista.
19 Familiar de accionista

15 Palmicultores
74 Familiares de Palmicultores

175 de la zona.
52 Fuera de la zona.

CAPACITACIONES









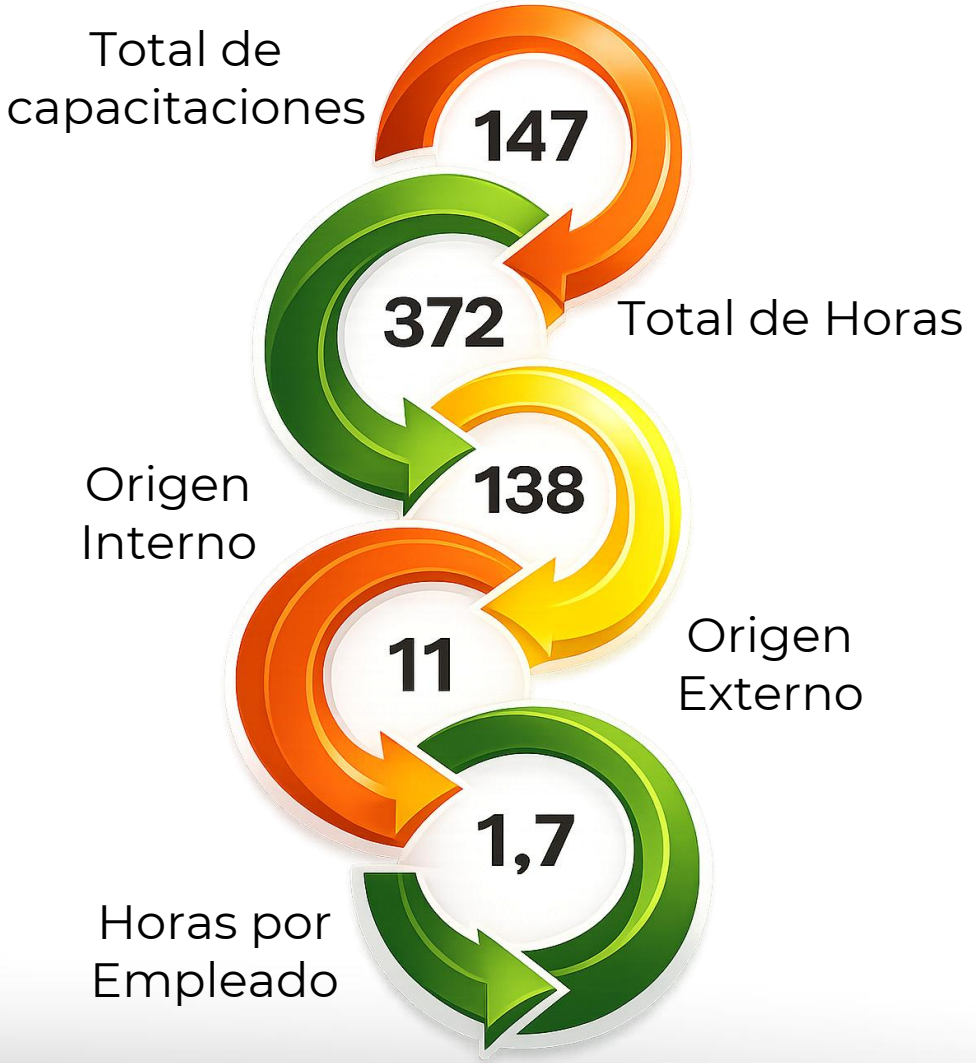

FORMACIÓN Y CAPACITACIÓN

Programas y planes de gestión ambiental

Salud mental



Gestión de indicadores

Implementación del proyecto CREO

Reforma Laboral

Políticas y procedimientos de gestión del talento humano y seguridad y salud en el trabajo

Socialización de POES

ACTIVIDADES DE BIENESTAR

- **Total de Actividades:** 34
- **Horas:** 74

- Celebraciones de fechas especiales.
- Semana de Seguridad y salud en el trabajo.
- Semana de la felicidad.
- Día del trabajador
- Semana de la salud mental
- Amor y amistad
- Novena Navideña
- Cenas Navideñas.









COMITÉ DE GÉNERO

Total de Actividades: 4
Horas: 8

- Día del hombre.
- Día de la mujer.
- Día conmemoración del día eliminación de la violencia hacia la mujer- violencia basada en género
- Conmemoración del día internacional de los derechos sexuales y reproductivos







SEGURIDAD Y SALUD EN EL TRABAJO

CUMPLIMIENTO DE ESTÁNDARES MÍNIMOS

(Resolución 0312 de 2019)

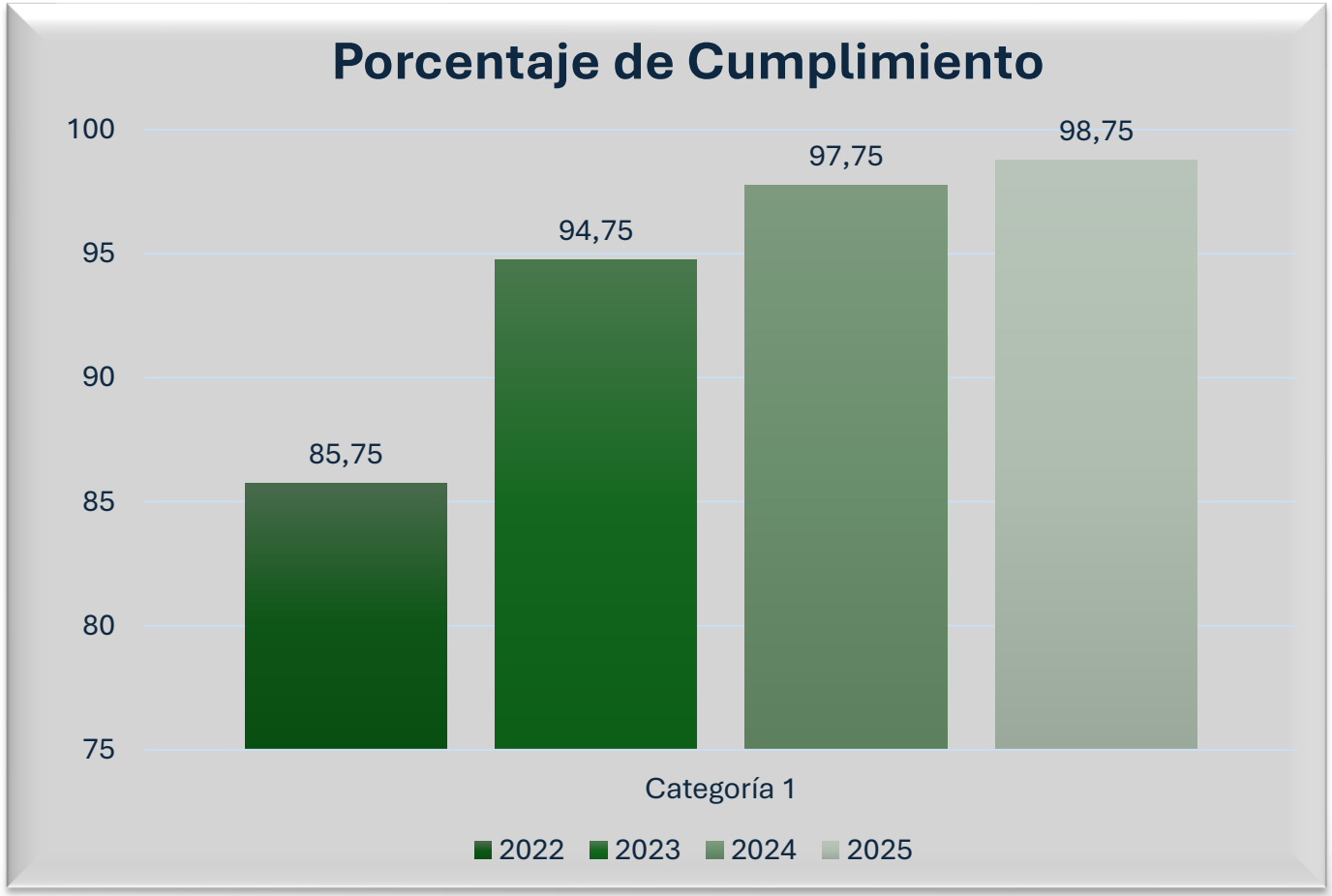

En el año 2025, se cierra con el cumplimiento del 98,75% de cumplimiento de Estándares Mínimos, según Autoevaluación realizada bajo los parámetros de la Resolución 0312 de 2019. Se mantiene la tendencia ascendente de cumplimiento.

TASA DE ACCIDENTALIDAD

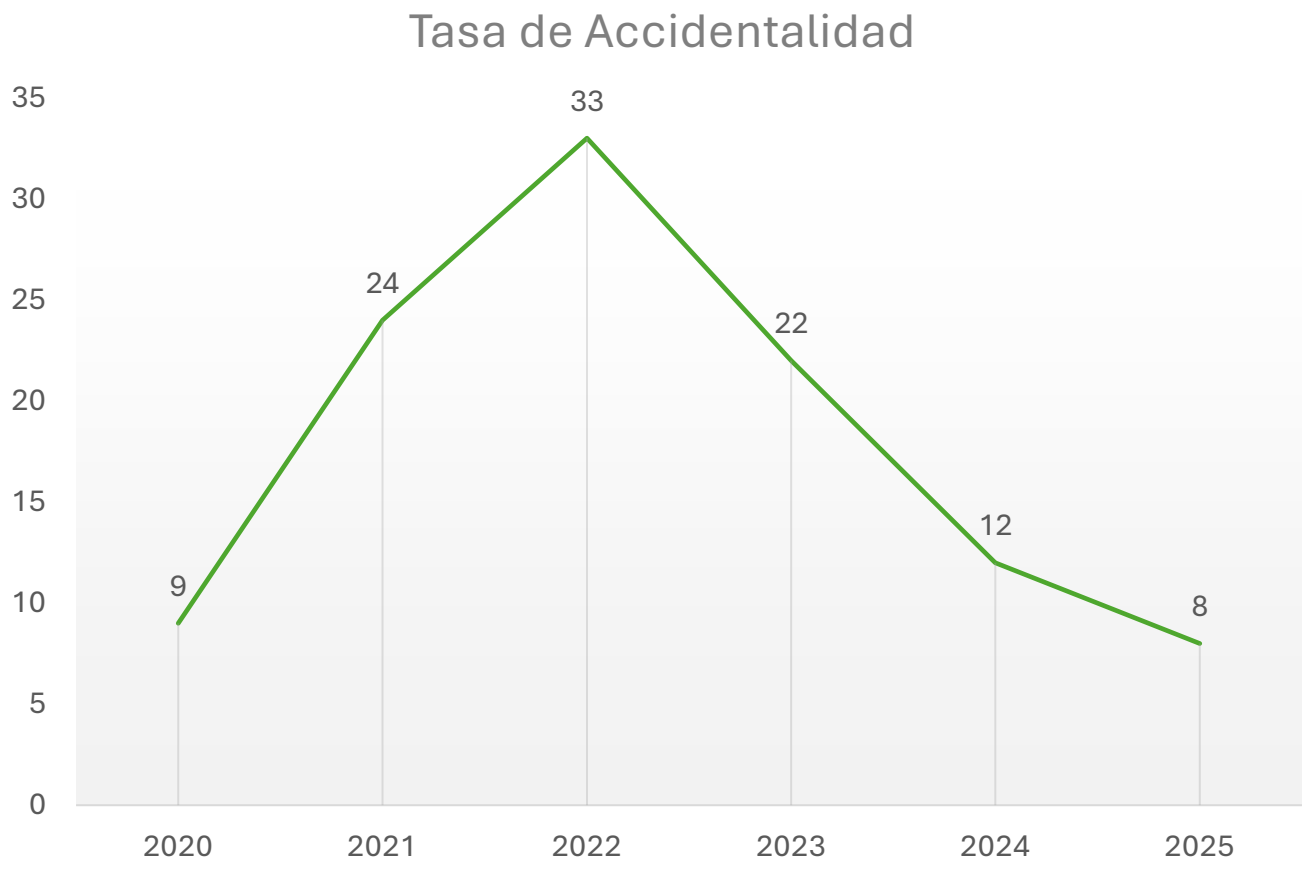

En el año 2025, se redujo la tasa de accidentalidad un 33%, presentándose ocho (08) accidentes en lo corrido del año.

Según la Resolución 1401 de 2007, dos (02) de los accidentes reportados, se tipifican como graves, representando una tasa de accidentalidad grave del 25%.

El 38% de los accidentes se deben a consecuencias asociadas al riesgo mecánico, siendo el riesgo más representativo y el 25% de los accidentes generaron quemaduras.

PRESUPUESTO SG-SST

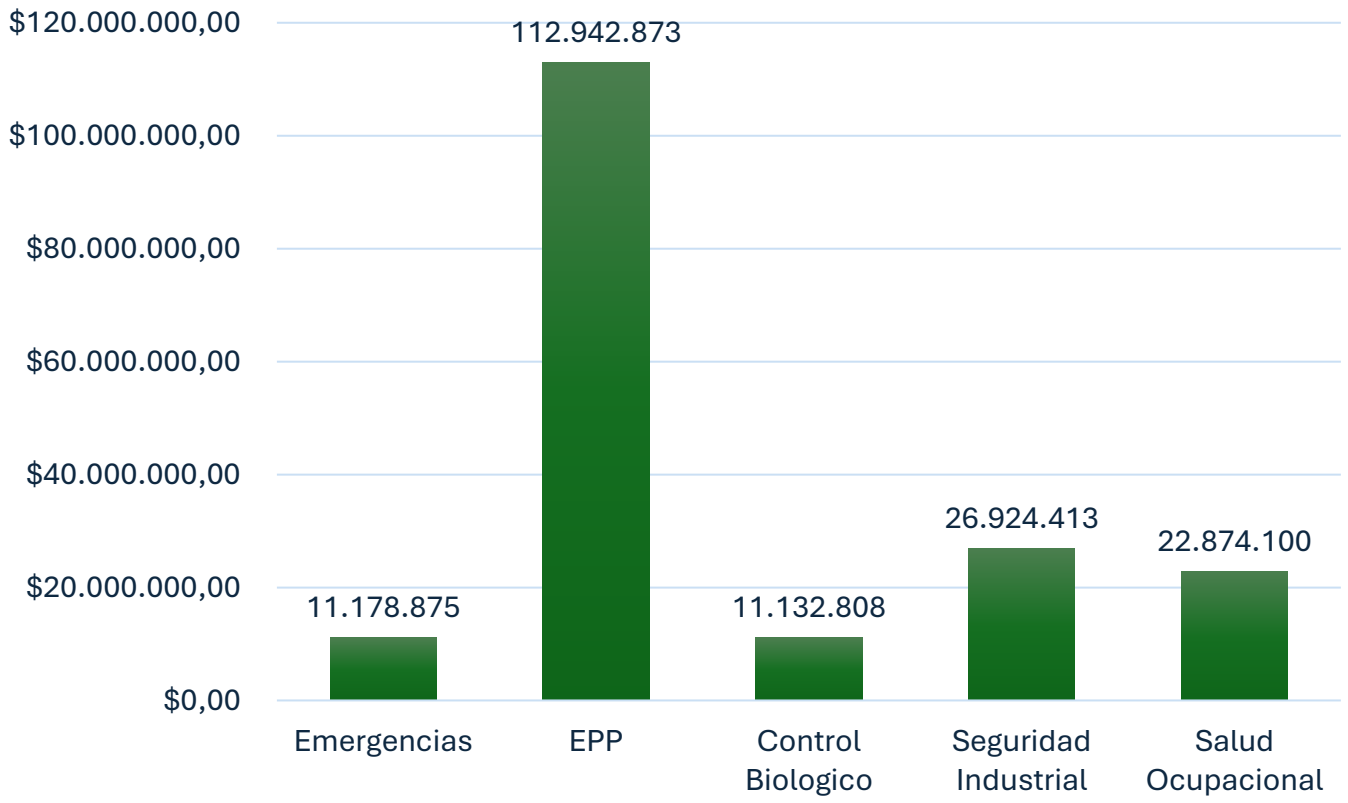

Para el desarrollo del Sistema de Gestión de Seguridad y Salud en el Trabajo SG-SST del año 2025, se dispuso de un presupuesto de adquisiciones por un total de $ 185.053.069, lo que evidencia el compromiso de la Alta Dirección con la implementación del Sistema y una adecuada distribución del presupuesto.

Se destacan inversiones en equipos para atención de emergencias, trabajos con energías peligrosas, elementos de protección personal y exámenes médicos ocupacionales.

FORMACIÓN Y CAPACITACIÓN









Capacitamos a nuestro personal en Trabajo Seguro en Alturas y sus reentrenamientos; Seguridad Vial, Primeros Auxilios, Conducción Segura, Prevención del Cáncer y ETS y Alimentación Saludable y Nutrición. Se ejecutaron en lo corrido del año cincuenta y dos (52) eventos de formación, capacitación y/o entrenamientos para todo el personal, en todas las sedes, con apoyo de la ARL, Caja de Compensación y con recursos propios.

PREPARACIÓN, PREVENCIÓN Y RESPUESTA A EMERGENCIAS

Realizamos dos (02) simulacros de emergencias en nuestras sedes, buscando generar las capacidades de atención y reacción frente a eventualidades por fenómenos naturales, ofrecer primeros auxilios y evacuación de nuestros trabajadores.

Se fortalecieron las capacidades a través de las practicas contraincendios mediante uso de extintores y preparación y atención de emergencias brindando primeros auxilios.







Se promovieron las inspecciones de los equipos de atención de emergencias y atención prehospitalaria, en compañía de miembros del COPASST.



SEMANA DE LA SEGURIDAD Y SALUD EN EL TRABAJO

Durante esta semana, se desarrollaron diversas actividades, enfocadas en aportar a todos nuestros trabajadores información sobre estilos de vida saludables, tamizajes de peso y talla, tomas de tensión y ergonomía, riesgos prioritarios y actividades lúdicas. A través de actividades lúdico recreativas, se abordaron diversos temas importantes.











Se promovió una cultura de cuidado de la salud.

RUTA ZERO

¡Trabaja seguro, vuelve seguro!







Lanzamos nuestra estrategia RUTA ZERO – Trabaja Seguro, Vuelve Seguro, con el objetivo principal de desarrollar todas las actividades necesarias, para lograr el escenario ideal de cero accidentes de trabajo y enfermedades laborales. A través de la implementación de sus seis líneas de acción, logramos avanzar en la reducción de la tasa de accidentalidad.

Palnorte S.A.S

Funpalcat · Fonpalnor · Orgánicos · Agroinversiones · Agrolamata · Sofapal · Oleonorte · BGREEN · OLEOANDES · COMMODITY TRADING



SIG - CIN

GESTIÓN DOCUMENTAL



El control de documentos es necesario ya que estos afectan a los procesos empresariales, el cumplimiento normativo y la gestión de la calidad. Garantiza la precisión, la coherencia y la fiabilidad de los documentos creados dentro de la empresa.

TRAZABILIDAD DOCUMENTAL

EMPRESA A LA QUE PERTENECE EL DOCUMENTO

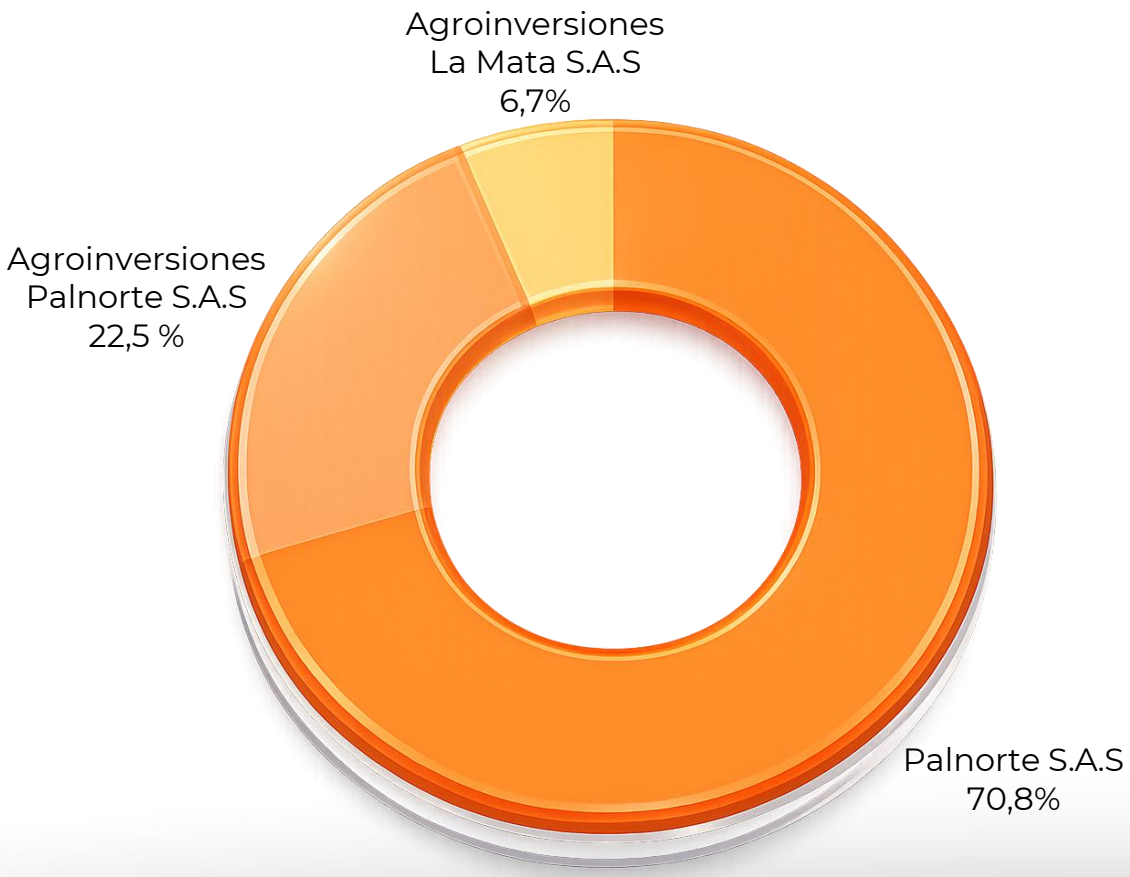

TIPO DE SOLICITUD

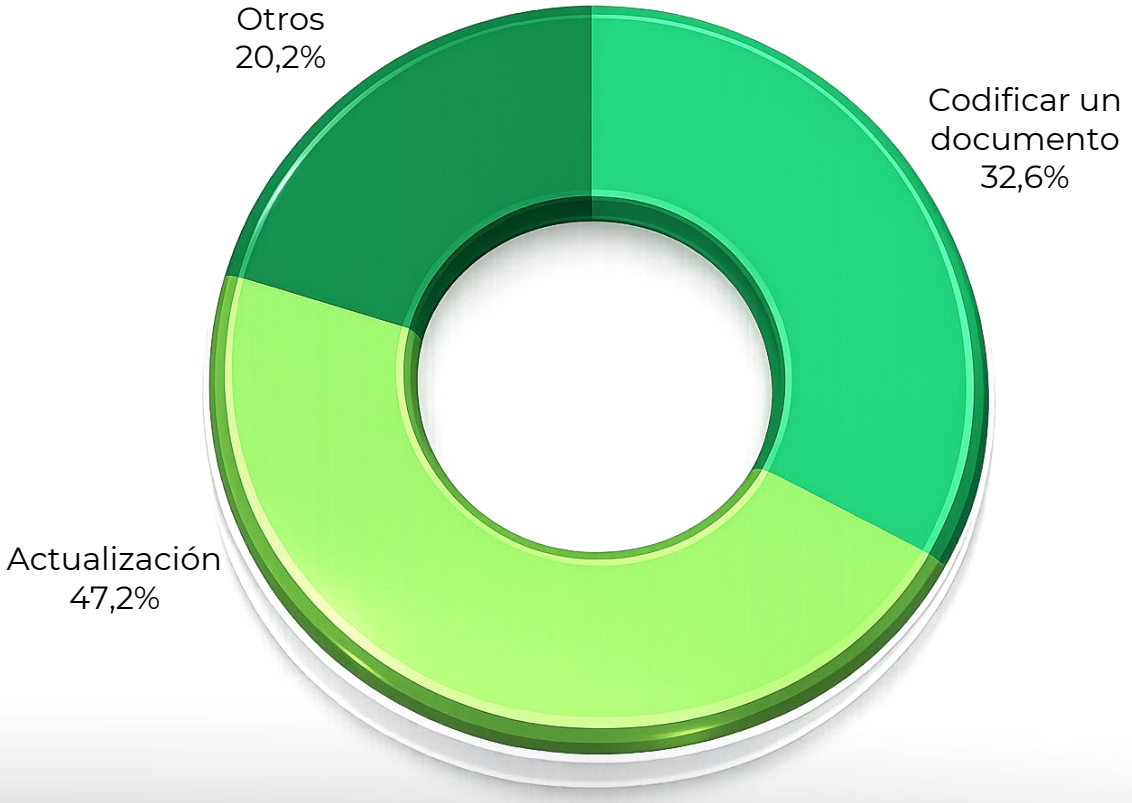

CAMPAÑAS DE SENSIBILIZACIÓN















MES DE LA SOSTENIBILIDAD

Durante este evento participaron las áreas de: gestión ambiental, sostenibilidad, asistencia técnica integral, bienestar social, SST, servicio a proveedores, gestión de la calidad, laboratorio de orgánicos y laboratorio de control y calidad, abordando temas de gran relevancia e importancia para nuestra empresa. Asimismo, contamos con la presencia de representantes de Cenipalma, Corponor, agricultores y trabajadores.

EFICIENCIA DEL CUMPLIMIENTO DE AUDITORÍA DE CONTROL INTERNO





El cumplimiento de las auditorías tuvo un cumplimiento del 90% ya que por el tiempo que se tomo realizar algunas auditorias que por sus amplias áreas se tardó en cerrar más tiempo de lo esperado para la obtención de resultados finales y generación del resultado, de acuerdo con esto se ve afectado el indicador de eficiencia. En total para el año 2025 se logran intervenir áreas como: Compras, Almacén, Orgánicos, Anticipos, herramientas áreas que tienen un impacto financiero alto en Palnorte S.A.S.

ANÁLISIS DE RIESGOS





En el año 2024 dentro de las amenazas que se detectaron en el contexto de la organización se encontraba la alteración del orden público, dentro de Palnorte S.A.S fue un riesgo que se analizó, y que en el año 2025 se materializó. Actividades de control y mitigación del riesgo:

01 Acompañamiento a víctimas de conflicto armado mediante actividades como donaciones, entrega de víveres.

02 Enlaces con entes públicos

03 Ajustes en horarios laborales mientras la contingencia

04 Mejora en los controles de ingreso a planta extractora

05 Creación de guía para actos delictivos y capacitación sobre el tema

ESTRATEGIAS PARA EL AÑO 2026

Migrar toda la base de KPI´S a la plataforma CREO “Excelencia operacional”

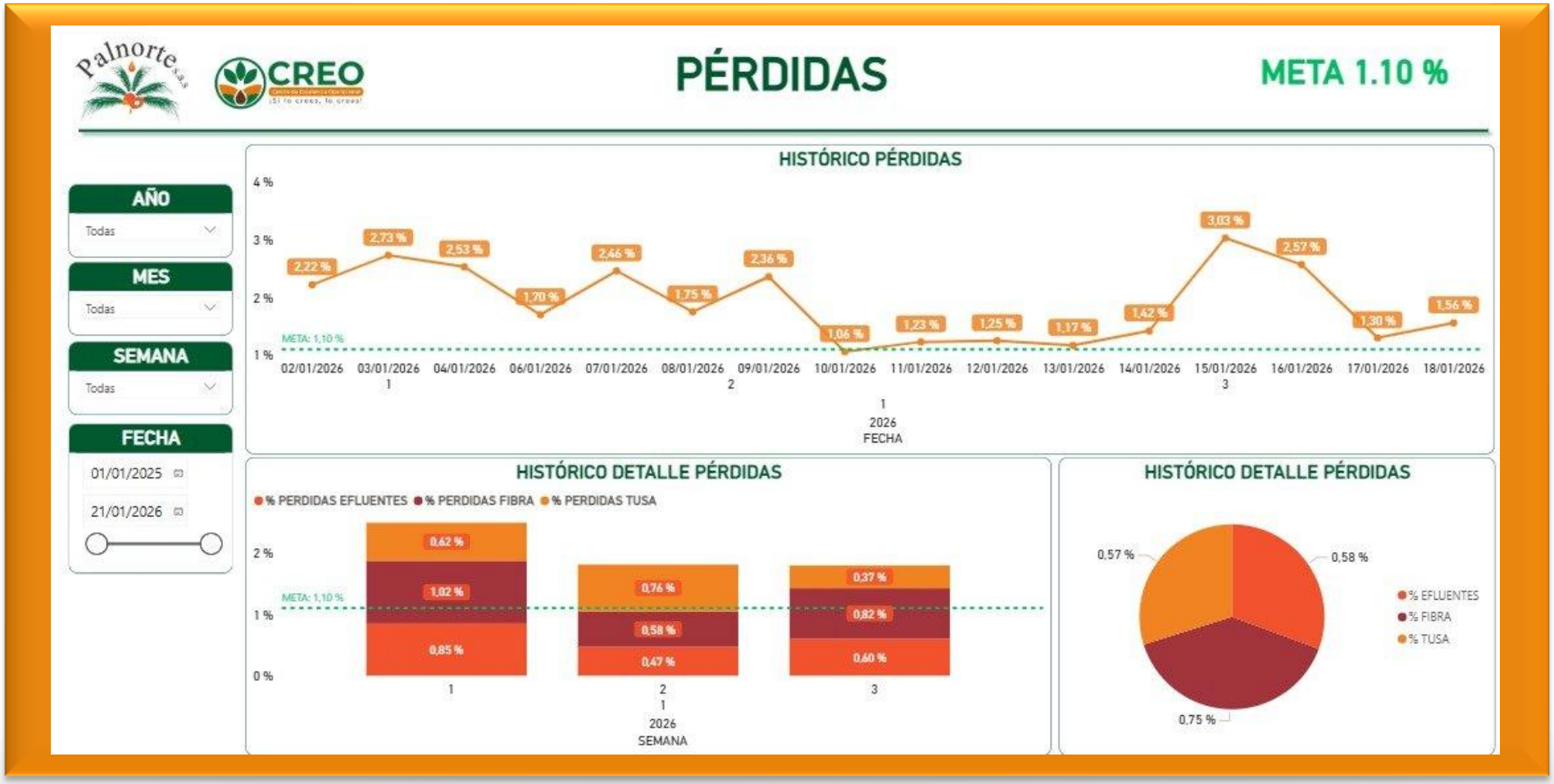

ESTRATEGIAS PARA EL AÑO 2026 PARA EL CUMPLIMIENTO DEL SGI

GESTIÓN AMBIENTAL

•En base de educación ambiental mediante una pedagogía Palmera para impactos ambientales y como controlar –Ecopalm.
•Eficiencia del STARI.
•Reforzar manejo de residuos aprovechables
•Fortalecer conocimiento y manejo en Fauna.

COMUNICACIONES

•continuar con el seguimiento y cumplimiento del plan de comunicaciones

MEJORA CONTINUA Y CONTROL INTERNO

•Fortalecer temas de gestión de riesgos
•Dar seguimiento y verificación del cumplimiento de planes y programas
•Fortalecer el área de gestión de proyectos para mejorar la trazabilidad de la ejecución, cumplimientos de tiempos establecidos y medición de costos de los proyectos.

TIC´S

•Creación de un aplicativo que lleve toda la gestión/ de infraestructura en tecnológica /Enero-2026.
•Contador de vagones /Enero-2026.
•Integración de E.R.P a Palnorte 2.0 (Aplicativo de bascula) para liquidación de tiquetes / Febrero-2026.
•El agente de IA por WhatsApp para envió automático de soporte de pago a proveedores de fruta/Junio 2026.
•Aplicativo para tratamiento y soporte de capacitaciones/Junio 2026.



COMUNICACIONES

ESTRATEGIA Y VISIBILIZACIÓN

PALNORTE 10 AÑOS
Mayo

- Visualizaciones – 75.764
- Interacciones – 3.280
- Seguidores – 250



PLAN DE FLORA Y FAUNA (Avistamientos de cámaras trampa) Octubre - Noviembre

- Visualizaciones – 121.099
- Interacciones – 2.000
- Seguidores – 100



LA MAGIA DE LA NAVIDAD

Cubrimiento audiovisual a todo el recorrido



PAGINA WEB

3 ARTICULOS



UNA APUESTA POR LA ECONOMÍA CIRCULAR

octubre 28, 2025 /// No hay comentarios



AUMENTA TU PRODUCTIVIDAD: FERTILIZA ADECUADAMENTE TUS CULTIVOS

julio 1, 2025 /// No hay comentarios

9 BOLETINES



INFÓRMATE PALNORTE: "EL IMPACTO DE LA SOSTENIBILIDAD"

Deja un comentario / Uncategorized / Por palnorte

PALNORTE S.A.S. COMPROMETIDO CON LA SOSTENIBILIDAD Y LAS CERO DEFORESTACIONES



¿Sabías que en Palnorte S.A.S. realizamos un seguimiento riguroso a los cambios en el uso del suelo y la cobertura vegetal en nuestras plantaciones en proceso de certificación APS Colombia?

Entre 2010 y 2025, desarrollamos estudios especializados para identificar posibles afectaciones en zonas boscosas. En 2024, el Departamento de Sostenibilidad llevó a cabo el análisis de cambio de uso del suelo (LUCA) en cinco plantaciones, con un área total de 987,2 hectáreas, propuestas para certificación. Los resultados evidenciaron una afectación de 50,5 hectáreas de bosque entre 2010 y 2020.

Como respuesta, implementamos un plan de compensación que restituirá 60,5 hectáreas de ecosistemas similares, garantizando su conservación durante los próximos 20 años. Esta acción refuerza nuestro compromiso con una palma libre de deforestación y la protección de los ecosistemas donde operamos.

CENSO DE PRODUCCIÓN, UNA HERRAMIENTA CLAVE PARA ANTICIPAR LA COSECHA



CARTELERAS - PQRSF

INSTALACIÓN DE 6 BUZONES DE SUGERENCIA



INSTALACIÓN DE 5 CARTELERAS INFORMATIVAS



Palnorte S.A.S

Funpalcat · Fonpalnor · Orgánicos · Agroinversiones · Agrolamata · Sofapal · Oleonorte · BGREEN · OLEOANDES · COMMODITY TRADING



FONPALNOR

Palnorte S.A.S

Funpalcat · Fonpalnor · Orgánicos · Agroinversiones · Agrolamata · Sofapal · Oleonorte · BGREEN · OLEOANDES · COMMODITY TRADING

BENEFICIOS

550
ANCHETAS



4
AUXILIOS



550
REGALOS



Palnorte s.a.s

Funpalcat · Fonpalnor · Orgánicos · Agroinversiones · Agrolamata · Sofapal · Oleonorte · BGREEN · OLEOANDES · COMMODITY TRADING



ORGANICOS

Palnorte S.A.S

Funpalcat · Fonpalnor · Orgánicos · Agroinversiones · Agrolamata · Sofapal · Oleonorte · BGREEN · OLEOANDES · COMMODITY TRADING

COMPORTAMIENTO ORGÁNICOS PALNORTE SAS

Bultos	74.466
Ton a granel	394



Producción: El año 2025 marca un hito positivo para la planta de compostaje, alcanzando una producción de 74.466 bultos, lo que representa un crecimiento aproximado del 23 % con relación al año 2024. Este resultado es reflejo del compromiso, la disciplina y la visión de un equipo que trabaja con propósito.

COMPORTAMIENTO ORGÁNICOS PALNORTE SAS

71.290 Bultos

394 Ton a granel


Palma


Cacao


Tomate


Jardín


Huerta


Frutales


Café


Otro


Aguacate

Comercialización: Se cumple con la demanda, logrando como resultado la satisfacción de los clientes. Se destaca que la mayor demanda de nuestros productos proviene del sector palmero; sin embargo, es importante resaltar que continuamos incursionando en diferentes cultivos.

REGISTRO ICA

Resolución No. 4760 - 05/05/2025

“Por lo cual se otorga el registro a la empresa PALMICULTORES DEL NORTE SAS como productor de fertilizantes orgánicos, orgánicos minerales sólidos y acondicionadores orgánicos no húmicos sólidos de suelos por contrato maquila con la empresa ORGANICOS PALNORTE SAS”.

* Gestión para la modificación del registro del fertilizante orgánico Biopalm (RV 12247) por cambio de titularidad – En desarrollo

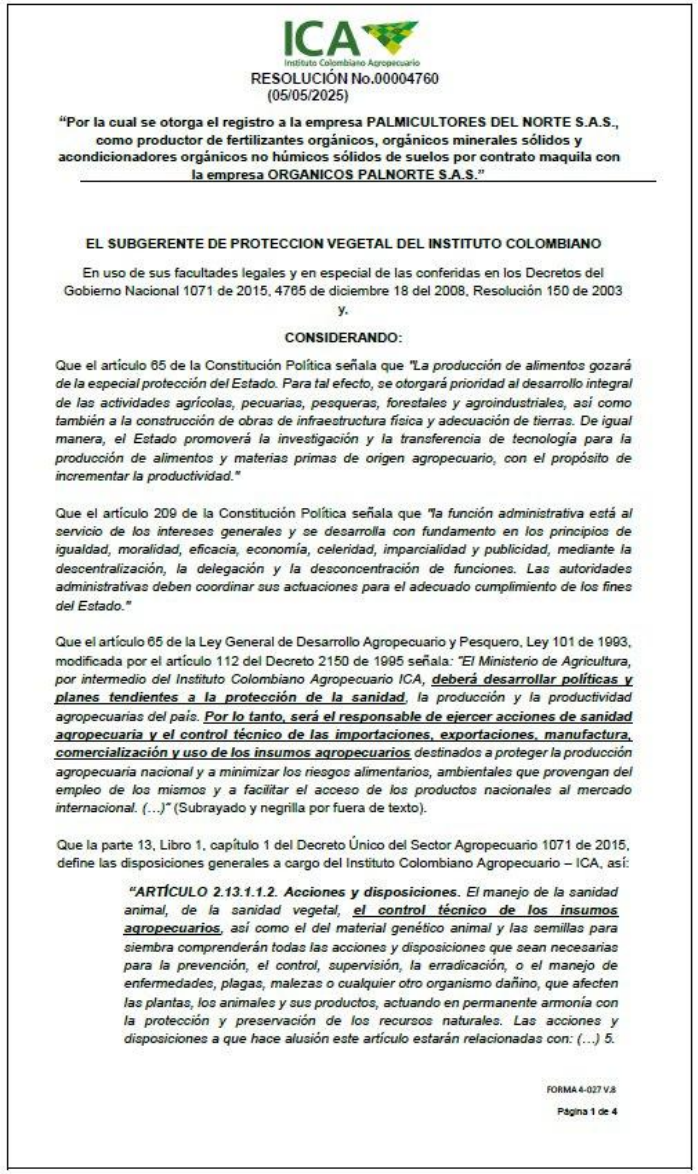

ICA
Instituto Colombiano Agropecuario

RESOLUCIÓN No.00004760
(05/05/2025)

“Por la cual se otorga el registro a la empresa PALMICULTORES DEL NORTE S.A.S., como productor de fertilizantes orgánicos, orgánicos minerales sólidos y acondicionadores orgánicos no húmicos sólidos de suelos por contrato maquila con la empresa ORGANICOS PALNORTE S.A.S.”

EL SUBGERENTE DE PROTECCION VEGETAL DEL INSTITUTO COLOMBIANO

En uso de sus facultades legales y en especial de las conferidas en los Decretos del Gobierno Nacional 1071 de 2015, 4765 de diciembre 18 del 2008, Resolución 150 de 2003 y,

CONSIDERANDO:

Que el artículo 65 de la Constitución Política señala que *"La producción de alimentos gozará de la especial protección del Estado. Para tal efecto, se otorgará prioridad al desarrollo integral de las actividades agrícolas, pecuarias, pesqueras, forestales y agroindustriales, así como también a la construcción de obras de infraestructura física y adecuación de tierras. De igual manera, el Estado promoverá la investigación y la transferencia de tecnología para la producción de alimentos y materias primas de origen agropecuario, con el propósito de incrementar la productividad."*

Que el artículo 209 de la Constitución Política señala que *"la función administrativa está al servicio de los intereses generales y se desarrolla con fundamento en los principios de igualdad, moralidad, eficacia, economía, celeridad, imparcialidad y publicidad, mediante la descentralización, la delegación y la desconcentración de funciones. Las autoridades administrativas deben coordinar sus actuaciones para el adecuado cumplimiento de los fines del Estado."*

Que el artículo 65 de la Ley General de Desarrollo Agropecuario y Pesquero, Ley 101 de 1993, modificada por el artículo 112 del Decreto 2150 de 1995 señala: *"El Ministerio de Agricultura, por intermedio del Instituto Colombiano Agropecuario ICA, **deberá desarrollar políticas y planes tendientes a la protección de la sanidad**, la producción y la productividad agropecuarias del país. **Por lo tanto, será el responsable de ejercer acciones de sanidad agropecuaria y el control técnico de las importaciones, exportaciones, manufactura, comercialización y uso de los insumos agropecuarios** destinados a proteger la producción agropecuaria nacional y a minimizar los riesgos alimentarios, ambientales que provengan del empleo de los mismos y a facilitar el acceso de los productos nacionales al mercado internacional. (…)"* (Subrayado y negrilla por fuera de texto).

Que la parte 13, Libro 1, capítulo 1 del Decreto Único del Sector Agropecuario 1071 de 2015, define las disposiciones generales a cargo del Instituto Colombiano Agropecuario – ICA, así:

> ***"ARTÍCULO 2.13.1.1.2. Acciones y disposiciones.** El manejo de la sanidad animal, de la sanidad vegetal, **el control técnico de los insumos agropecuarios**, así como el del material genético animal y las semillas para siembra comprenderán todas las acciones y disposiciones que sean necesarias para la prevención, el control, supervisión, la erradicación, o el manejo de enfermedades, plagas, malezas o cualquier otro organismo dañino, que afecten las plantas, los animales y sus productos, actuando en permanente armonía con la protección y preservación de los recursos naturales. Las acciones y disposiciones a que hace alusión este artículo estarán relacionadas con: (…) 5.*

FORMA 4-027 V.8

Página 1 de 4

GESTIÓN OPERATIVA

Producción humus de lombriz o Lombricompost



Lombriz Roja Californiana (Eisenia Foetida)

650Kg



Suministro de alimento (Estiércol Fresco)



Suministro de agua para el control de humedad



Tamizado del producto final



Producción final: 70 bultos de 40 Kg



Nueva Siembra – Inicio del 2° Ciclo de producción

GESTIÓN AMBIENTAL

Huerta: **1.867** árboles fueron donados y entregados en diferentes actividades desarrolladas durante el año 2025

Conservación de humedales



Reforestación



Donaciones a comunidades



Entrega a Instituciones educativas



LABORATORIO DE INVESTIGACIÓN, DESARROLLO E INNOVACIÓN

Aislamiento de microorganismos → Caracterización de microorganismos → Evaluación antagónica

Fase 1: Evaluación In Vitro - Resultados obtenidos

- ✓ Se aislaron y caracterizaron 11 microorganismos.
- ✓ 8 cepas de *Trichoderma* sp. con alto potencial.

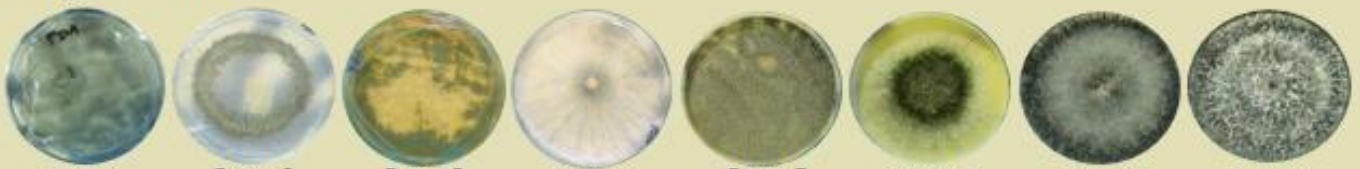

- ✓ 3 cepas de fitopatógenos



Pestalotiopsis sp. *Fusarium* sp. *Ceratocystis* sp.

+ 60% de efectividad

Trichoderma sp., mostró más del 60% de efectividad combatiendo 3 hongos fitopatógenos.



Trichoderma sp. vs *Pestalotiopsis* sp. | *Trichoderma* sp. vs *Fusarium* sp. | *Trichoderma* sp. *Ceratocystis* sp.

* En el año 2026 se continuará con las siguientes fases del proceso para la obtención del bioinsumo.







¡Gracias por estar aquí!

Informe aprobado en Asamblea llevada a cabo el día 28 de marzo 2026

Representante Legal

Palnorte S.A.S

Funpalcat · Fonpalnor · Orgánicos · Agroinversiones · Agrolamata · Sofapal · Oleonorte · BGREEN · OLEOANDES · COMMODITY TRADING